

## Relatório Resumido de Execução Orçamentária - 2º Bimestre

**MUNICÍPIO DE MIRACEMA**  
**RELATÓRIO RESUMIDO DA EXECUÇÃO ORÇAMENTÁRIA**  
**BALANÇO ORÇAMENTÁRIO**  
**ORÇAMENTOS FISCAL E DA SEGURIDADE SOCIAL**  
**PERÍODO DE REFERÊNCIA : 2º Bimestre / 2017**

RREO - Anexo 1 (LRF, Art 52, inciso I, Itens "a" e "b" do inciso II e §

R\$1,00

RECEITAS	PREVISÃO INICIAL	PREVISÃO ATUALIZADA (a)	RECEITAS REALIZADAS				SALDO A REALIZAR (a-c)
			No Bimestre (b)	% (b/a)	Até 04/2017 (c)	% (c/a)	
<b>RECEITAS (EXCETO INTRA-ORÇAMENTÁRIAS) (I)</b>	80.097.829,3	80.097.829,3	12.104.315,5	15,1	24.818.225,3	31,0	55.279.604,0
<b>RECEITAS CORRENTES</b>	80.011.853,3	80.011.853,3	12.104.315,5	15,1	24.818.225,3	31,0	55.193.628,0
RECEITAS TRIBUTÁRIAS	3.531.423,4	3.531.423,4	691.952,0	19,6	1.175.359,4	33,3	2.356.064,0
Impostos	2.752.906,4	2.752.906,4	406.840,3	14,8	787.035,6	28,6	1.965.870,8
Taxas	766.711,0	766.711,0	285.111,7	37,2	388.323,8	50,6	378.387,2
Contribuição de Melhoria	11.806,0	11.806,0	0,0	0,0	0,0	0,0	11.806,0
RECEITA DE CONTRIBUIÇÕES	3.876.500,0	3.876.500,0	761.278,8	19,6	1.139.369,2	29,4	2.737.130,8
Contribuições Sociais	2.931.500,0	2.931.500,0	475.253,7	16,2	722.252,6	24,6	2.209.247,4
Contribuições de Intervenção no Domínio Econômico	0,0	0,0	0,0	0,0	0,0	0,0	0,0
Contribuição para Custeio do Serviço de Iluminação Pública (ECL)	945.000,0	945.000,0	286.025,1	30,3	417.116,6	44,1	527.883,4
RECEITA PATRIMONIAL	4.138.779,9	4.138.779,9	252.026,7	6,1	664.745,0	16,1	3.474.034,9
Receitas Imobiliárias	180.000,0	180.000,0	45.700,1	25,4	62.281,3	34,6	117.718,7
Receitas de Valores Imobiliários	3.958.779,9	3.958.779,9	206.326,6	5,2	602.463,7	15,2	3.356.316,2
Receitas de Concessões e Permissões	0,0	0,0	0,0	0,0	0,0	0,0	0,0
Compensações Financeiras	0,0	0,0	0,0	0,0	0,0	0,0	0,0
Receita decorrente do direito expl. bens públicos área dom.púb	0,0	0,0	0,0	0,0	0,0	0,0	0,0
Receita de Cessão de Direitos	0,0	0,0	0,0	0,0	0,0	0,0	0,0
Outras Receitas Patrimoniais	0,0	0,0	0,0	0,0	0,0	0,0	0,0
RECEITA AGROPECUÁRIA	223.807,5	223.807,5	447,8	0,2	955,8	0,4	222.851,7
Receita da Produção Vegetal	0,0	0,0	0,0	0,0	0,0	0,0	0,0
Receita da Produção Animal e Derivados	0,0	0,0	0,0	0,0	0,0	0,0	0,0
Outras Receitas Agropecuárias	223.807,5	223.807,5	447,8	0,2	955,8	0,4	222.851,7
RECEITA INDUSTRIAL	11.806,0	11.806,0	0,0	0,0	0,0	0,0	11.806,0
Receita da Indústria Extrativa Mineral	0,0	0,0	0,0	0,0	0,0	0,0	0,0
Receita da Indústria de Transformação	0,0	0,0	0,0	0,0	0,0	0,0	0,0
Receita da Indústria de Construção	0,0	0,0	0,0	0,0	0,0	0,0	0,0
Outras Receitas Industriais	11.806,0	11.806,0	0,0	0,0	0,0	0,0	11.806,0
RECEITA DE SERVIÇOS	17.806,0	17.806,0	0,0	0,0	0,0	0,0	17.806,0
TRANSFERÊNCIAS CORRENTES	63.079.672,7	63.079.672,7	9.972.569,3	15,8	20.950.675,7	33,2	42.128.997,0
Transferências Intergovernamentais	62.924.672,7	62.924.672,7	9.972.569,3	15,8	20.950.675,7	33,3	41.973.997,0
Transferências de Instituições Privadas	0,0	0,0	0,0	0,0	0,0	0,0	0,0
Transferências do Exterior	0,0	0,0	0,0	0,0	0,0	0,0	0,0
Transferências de Pessoas	5.000,0	5.000,0	0,0	0,0	0,0	0,0	5.000,0
Transferências de Convênios	150.000,0	150.000,0	0,0	0,0	0,0	0,0	150.000,0
Transferências para o Combate à Fome	0,0	0,0	0,0	0,0	0,0	0,0	0,0
OUTRAS RECEITAS CORRENTES	5.132.057,8	5.132.057,8	426.040,9	8,3	887.120,2	17,3	4.244.937,6
Multas e Juros de Mora	108.838,3	108.838,3	16.817,1	15,5	40.811,1	37,5	68.027,2
Indenizações e Restituições	1.316.430,2	1.316.430,2	325.583,6	24,7	704.146,4	53,5	612.263,8
Receita da Dívida Ativa	516.191,6	516.191,6	31.694,9	6,1	58.806,5	11,4	457.385,1
Receitas Decorrentes de Aportes Periód.p/Amortiz.Déf.Atuarial RPPS	0,0	0,0	0,0	0,0	0,0	0,0	0,0
Receitas Correntes Diversas	3.190.597,7	3.190.597,7	51.945,4	1,6	83.356,2	2,6	3.107.241,5
RECEITAS DE CAPITAL	85.976,0	85.976,0	0,0	0,0	0,0	0,0	85.976,0
OPERAÇÕES DE CRÉDITO	320,4	320,4	0,0	0,0	0,0	0,0	320,4
Operações de Crédito Internas	320,4	320,4	0,0	0,0	0,0	0,0	320,4
Operações de Crédito Externas	0,0	0,0	0,0	0,0	0,0	0,0	0,0
ALIENAÇÃO DE BENS	27.330,2	27.330,2	0,0	0,0	0,0	0,0	27.330,2
Alienação de Bens Móveis	27.330,2	27.330,2	0,0	0,0	0,0	0,0	27.330,2
Alienação de Bens Imóveis	0,0	0,0	0,0	0,0	0,0	0,0	0,0
AMORTIZAÇÃO DE EMPRÉSTIMOS	2.500,0	2.500,0	0,0	0,0	0,0	0,0	2.500,0
TRANSFERÊNCIAS DE CAPITAL	0,0	0,0	0,0	0,0	0,0	0,0	0,0
Transferências Intergovernamentais	0,0	0,0	0,0	0,0	0,0	0,0	0,0
Transferências de Instituições Privadas	0,0	0,0	0,0	0,0	0,0	0,0	0,0
Transferências do Exterior	0,0	0,0	0,0	0,0	0,0	0,0	0,0
Transferências de Pessoas	0,0	0,0	0,0	0,0	0,0	0,0	0,0
Transferência de Outras Instituições Públicas	0,0	0,0	0,0	0,0	0,0	0,0	0,0
Transferências de Convênio	0,0	0,0	0,0	0,0	0,0	0,0	0,0
Transferências para o Combate à Fome	0,0	0,0	0,0	0,0	0,0	0,0	0,0
OUTRAS RECEITAS DE CAPITAL	55.825,4	55.825,4	0,0	0,0	0,0	0,0	55.825,4
Integralização do Capital Social	0,0	0,0	0,0	0,0	0,0	0,0	0,0
Rec. Div. Ativa Proveniente de Amort. de Emprést. e Financ.	0,0	0,0	0,0	0,0	0,0	0,0	0,0
Outras Receitas	55.825,4	55.825,4	0,0	0,0	0,0	0,0	55.825,4
<b>RECEITAS (INTRA-ORÇAMENTÁRIAS) (II)</b>	5.867.840,0	5.867.840,0	766.735,4	13,1	1.168.172,0	19,9	4.699.668,0
<b>SUBTOTAL DAS RECEITAS (III)=(I+II)</b>	85.965.669,3	85.965.669,3	12.871.050,9	15,0	25.986.397,3	30,2	59.979.272,0
OPERAÇÕES DE CRÉDITO - REFINANC. (IV)	0,0	0,0	0,0	0,0	0,0	0,0	0,0
Operações de Crédito Internas	0,0	0,0	0,0	0,0	0,0	0,0	0,0
Mobiliária para Refinanciamento da Dívida	0,0	0,0	0,0	0,0	0,0	0,0	0,0
Contratual para Refinanciamento da Dívida	0,0	0,0	0,0	0,0	0,0	0,0	0,0
Operações de Crédito Externas	0,0	0,0	0,0	0,0	0,0	0,0	0,0
Mobiliária para Refinanciamento da Dívida	0,0	0,0	0,0	0,0	0,0	0,0	0,0
Contratual para Refinanciamento da Dívida	0,0	0,0	0,0	0,0	0,0	0,0	0,0
<b>SUBTOTAL COM REFINANCIAMENTO (V) = (III+IV)</b>	85.965.669,3	85.965.669,3	12.871.050,9	15,0	25.986.397,3	30,2	59.979.272,0
<b>DEFICIT</b>					0,0		
<b>TOTAL (VII) = (V+VI)</b>	85.965.669,3	85.965.669,3	12.871.050,9	15,0	25.986.397,3	30,2	59.979.272,0
<b>SALDO DE EXERCÍCIOS ANTERIORES (p/ Créditos adicionais)</b>					0,0		
Superávit Financeiro					0,0		
Reabertura de Créditos Adicionais					0,0		

Continua (1/3)


Carlos Antônio da Silva Costa  
 Diretor do Departamento de

Clóvis Tostes de Barros  
 Prefeito Municipal de


Adriano de Oliveira Daibes  
 Controlador Geral do Município

RECEITAS INTRA-ORÇAMENTÁRIAS	PREVISÃO INICIAL	PREVISÃO ATUALIZADA (a)	RECEITAS REALIZADAS				SALDO A REALIZAR (a-c)
			No Bimestre (b)	% (b/a)	Até 04/2017 (c)	% (c/a)	
RECEITAS CORRENTES	5.867.840,0	5.867.840,0	766.735,4	13,1	1.168.172,0	19,9	4.699.668,0
RECEITA TRIBUTÁRIA	0,0	0,0	0,0	0,0	0,0	0,0	0,0
Impostos	0,0	0,0	0,0	0,0	0,0	0,0	0,0
Taxas	0,0	0,0	0,0	0,0	0,0	0,0	0,0
Contribuição de Melhoria	0,0	0,0	0,0	0,0	0,0	0,0	0,0
RECEITA DE CONTRIBUIÇÕES	4.089.000,0	4.089.000,0	738.330,4	18,1	1.128.218,9	27,6	2.960.781,1
RECEITA PATRIMONIAL	0,0	0,0	0,0	0,0	0,0	0,0	0,0
RECEITA INDUSTRIAL	0,0	0,0	0,0	0,0	0,0	0,0	0,0
RECEITA DE SERVIÇOS	0,0	0,0	0,0	0,0	0,0	0,0	0,0
OUTRAS RECEITAS CORRENTES	1.778.840,0	1.778.840,0	28.405,0	1,6	39.953,1	2,2	1.738.886,9
RECEITAS DE CAPITAL	0,0	0,0	0,0	0,0	0,0	0,0	0,0
ALIENAÇÃO DE BENS	0,0	0,0	0,0	0,0	0,0	0,0	0,0
OUTRAS RECEITAS DE CAPITAL	0,0	0,0	0,0	0,0	0,0	0,0	0,0
TOTAL	5.867.840,0	5.867.840,0	766.735,4	13,1	1.168.172,0	19,9	4.699.668,0

Fonte : Secretaria de Fazenda

  
 Carlos Antonio da Silva Costa  
 Diretor de Departamento de  
 Contabilidade  
 CRC-RJ 120331/O  
 Matr. 001767-1 - Port. 001/2017

Continua (2/3)

  
 Clóvis Tostes de Barros  
 Prefeito Municipal de  
 Miracema

  
 Adriano de Oliveira Daires  
 Controlador Geral do Município  
 Portaria 022/2017

MUNICÍPIO DE MIRACEMA  
RELATÓRIO RESUMIDO DA EXECUÇÃO ORÇAMENTÁRIA  
**BALANÇO ORÇAMENTÁRIO**  
ORÇAMENTOS FISCAL E DA SEGURIDADE SOCIAL  
PERÍODO DE REFERÊNCIA : 2º Bimestre / 2017

Continuação (3/3)

LRF, Art 52, inciso I, Alíneas "a" e "b" do inciso II e §1º - Anexo 1

R\$1,00

DESPESAS	DOTAÇÃO INICIAL (d)	DOTAÇÃO ATUALIZADA (e)	DESPESAS EMPENHADAS		SALDO (g) = (e - f)	DESPESAS LIQUIDADAS		SALDO (i) = (e - h)	DESPESAS PAGAS ATÉ O BIM (j)
			No Bimestre	Até 04/2017 (f)		No Bimestre	Até 04/2017 (h)		
<b>DESPESAS (EXCETO INTRA-ORÇAMENTÁRIAS)</b>									
<b>DESPESAS CORRENTES</b>	82.566.169,2	82.698.101,4	12.563.575,2	26.363.753,8	56.334.347,6	12.676.098,0	22.479.662,0	60.218.439,4	22.291.532,8
PESSOAL E ENCARGOS SOCIAIS	77.966.169,2	78.501.101,4	12.272.919,5	25.771.615,6	52.729.485,8	12.387.287,3	21.906.138,8	56.594.962,6	21.718.009,6
JUROS E ENCARGOS DA DÍVIDA	47.505.778,7	47.859.778,7	8.574.773,3	16.831.591,4	31.028.187,3	8.583.840,1	16.576.710,8	31.283.067,9	16.553.638,1
OUTRAS CORRENTES	0,0	0,0	0,0	0,0	0,0	0,0	0,0	0,0	0,0
DESPESAS DE CAPITAL	30.450.390,5	30.641.322,7	3.698.146,2	8.940.024,2	21.701.298,5	3.803.417,2	5.329.428,0	25.311.894,7	5.164.371,5
INVESTIMENTOS	3.254.000,0	2.841.000,0	290.655,7	592.138,2	2.248.861,8	288.840,7	573.523,2	2.287.476,8	573.523,2
INVERSÕES FINANCEIRAS	2.083.000,0	1.670.000,0	13.943,0	14.502,0	1.655.498,0	8.768,0	9.327,0	1.660.673,0	9.327,0
AMORTIZAÇÃO DA DÍVIDA	0,0	0,0	0,0	0,0	0,0	0,0	0,0	0,0	0,0
RESERVA DE CONTINGÊNCIA	1.171.000,0	1.171.000,0	276.712,7	577.636,2	593.363,8	280.072,7	564.196,2	606.803,8	564.196,2
RESERVA ORÇAMENTÁRIA DO RPPS	1.356.000,0	1.356.000,0	0,0	0,0	1.356.000,0	0,0	0,0	1.356.000,0	0,0
DESPESAS (INTRA-ORÇAMENTÁRIAS) (IX)	0,0	0,0	0,0	0,0	0,0	0,0	0,0	0,0	0,0
<b>SUBTOTAL DAS DESPESAS (X) = (VIII + IX)</b>	3.389.500,0	3.429.500,0	1.225.301,0	1.734.814,1	1.694.685,9	485.336,0	796.849,1	2.632.650,9	743.418,1
AMORTIZAÇÃO DA DÍVIDA / REFINANC. (XI)	85.955.669,2	86.127.601,4	13.788.876,2	28.098.567,9	58.029.033,5	13.161.434,0	23.276.511,1	62.851.090,3	23.034.950,9
Amortização da Dívida Interna	0,0	0,0	0,0	0,0	0,0	0,0	0,0	0,0	0,0
Dívida Mobiliária	0,0	0,0	0,0	0,0	0,0	0,0	0,0	0,0	0,0
Outras Dívidas	0,0	0,0	0,0	0,0	0,0	0,0	0,0	0,0	0,0
Amortização da Dívida Externa	0,0	0,0	0,0	0,0	0,0	0,0	0,0	0,0	0,0
Dívida Mobiliária	0,0	0,0	0,0	0,0	0,0	0,0	0,0	0,0	0,0
Outras Dívidas	0,0	0,0	0,0	0,0	0,0	0,0	0,0	0,0	0,0
<b>SUBTOTAL COM REFINANCIAMENTO (XII) = (X + XI)</b>	85.955.669,2	86.127.601,4	13.788.876,2	28.098.567,9	58.029.033,5	13.161.434,0	23.276.511,1	62.851.090,3	23.034.950,9
<b>SUPERAVIT (XIII)</b>									2.951.446,4
<b>TOTAL (XIV) = (XIII + XII)</b>				28.098.567,9			25.986.397,3		25.986.397,3
<b>DESPESAS INTRA-ORÇAMENTÁRIAS</b>									
<b>DESPESAS CORRENTES</b>	3.389.500,0	3.429.500,0	1.225.301,0	1.734.814,1	1.694.685,9	485.336,0	796.849,1	2.632.650,9	743.418,1
PESSOAL E ENCARGOS SOCIAIS	3.389.500,0	3.429.500,0	1.225.301,0	1.734.814,1	1.694.685,9	485.336,0	796.849,1	2.632.650,9	743.418,1
OUTRAS DESPESAS CORRENTES	0,0	0,0	0,0	0,0	0,0	0,0	0,0	0,0	0,0
DESPESAS DE CAPITAL	0,0	0,0	0,0	0,0	0,0	0,0	0,0	0,0	0,0
INVESTIMENTOS	0,0	0,0	0,0	0,0	0,0	0,0	0,0	0,0	0,0
INVERSÕES FINANCEIRAS	0,0	0,0	0,0	0,0	0,0	0,0	0,0	0,0	0,0
AMORTIZAÇÃO DA DÍVIDA	0,0	0,0	0,0	0,0	0,0	0,0	0,0	0,0	0,0
<b>TOTAL</b>	3.389.500,0	3.429.500,0	1.225.301,0	1.734.814,1	1.694.685,9	485.336,0	796.849,1	2.632.650,9	743.418,1

Fonte : Secretaria de Fazenda

SIGFIS - Versão 2017

Data de Emissão: 28/07/2017 19:41h

Anexo 1 do RREO

Carlos Antonio da Silva Costa  
Diretor do Departamento de Contabilidade

CRF-RN 120331/0  
Matr. 001767-1 - Port. 001/2017

Adriane Oliveira Jaibes  
Controlador Geral do Município

Portaria 029/2017

Clovis Tostes de Barros  
Prefeito Municipal


Miracema


**MUNICÍPIO DE MIRACEMA**  
4º  
**RELATÓRIO RESUMIDO DA EXECUÇÃO ORÇAMENTÁRIA**  
**DEMONSTRATIVO DA EXECUÇÃO DAS DESPESAS POR FUNÇÃO / SUBFUNÇÃO**  
**ORÇAMENTOS FISCAL E DA SEGURIDADE SOCIAL**


PERÍODO DE REFERÊNCIA : 2º Bimestre / 2017

R\$1,00

FUNÇÃO / SUBFUNÇÃO	DOTAÇÃO INICIAL	DOTAÇÃO ATUALIZADA (a)	DESPESAS EMPENHADAS		SALDO (c) = (a-b)	DESPESAS LIQUIDADAS		SALDO (e) = (a-d)		
			No Bimestre	Até 04/2017 (b)		No Bimestre	Até 04/2017 (d)			
			%			%				
<b>DESPESAS (EXCETO INTRA-ORÇAMENTÁRIAS) (I)</b>										
<b>Legislativa</b>	82.566.169,2	82.698.101,3	12.563.575,2	26.363.753,7	93,8	56.334.347,6	12.676.098,0	22.479.651,9	96,6	60.218.439,4
Ação Legislativa	2.984.700,0	2.984.700,0	514.072,7	1.125.591,1	4,0	1.959.108,9	520.727,7	977.920,5	4,2	2.006.779,5
<b>Administração</b>	15.531.428,7	16.147.928,7	1.387.833,9	4.044.308,8	14,4	12.103.619,9	1.561.224,7	2.996.141,8	12,9	13.151.786,9
Administração Geral	15.531.428,7	16.147.928,7	1.387.833,9	4.044.308,8	14,4	12.103.619,9	1.561.224,7	2.996.141,8	12,9	13.151.786,9
<b>Segurança Pública</b>	1.002.000,0	1.002.500,0	246.914,8	447.349,8	1,6	555.150,2	248.895,6	438.238,2	1,9	564.261,8
Defesa Civil	1.002.000,0	1.002.500,0	246.914,8	447.349,8	1,6	555.150,2	248.895,6	438.238,2	1,9	564.261,8
<b>Assistência Social</b>	3.515.000,0	3.515.000,0	348.865,8	696.899,0	2,5	2.818.101,0	326.773,4	573.272,8	2,5	2.941.727,2
Assistência ao Idoso	131.000,0	131.000,0	15.693,4	17.953,8	0,1	113.046,3	10.603,9	12.864,3	0,1	118.135,7
Assistência ao Portador de Deficiência	30.000,0	30.000,0	4.704,0	7.056,0	0,0	22.944,0	4.704,0	7.056,0	0,0	22.944,0
Assistência à Criança e ao Adolescente	773.000,0	773.000,0	13.422,2	41.896,6	0,1	731.103,4	13.645,8	15.603,8	0,1	757.396,2
Assistência Comunitária	2.581.000,0	2.581.000,0	315.046,3	629.992,6	2,2	1.951.007,4	297.819,4	537.748,7	2,3	2.043.251,3
<b>Previdência Social</b>	9.046.000,0	9.046.000,0	1.829.015,8	3.609.433,7	12,8	5.436.566,3	1.829.015,8	3.609.433,7	15,5	5.436.566,3
Previdência do Regime Estatutário	8.550.000,0	8.550.000,0	1.829.015,8	3.609.433,7	12,8	4.940.566,3	1.829.015,8	3.609.433,7	15,5	4.940.566,3
Reserva Orçamentária do Regime Próprio de Previdência	496.000,0	496.000,0	0,0	0,0	0,0	496.000,0	0,0	0,0	0,0	496.000,0
<b>Saúde</b>	18.817.040,5	18.991.972,6	3.406.606,7	5.770.269,1	20,5	13.221.703,6	3.103.130,2	5.283.359,1	22,7	13.708.613,6
Administração Geral	10.970.000,0	11.364.500,0	2.207.316,2	3.842.259,5	13,7	7.522.240,6	2.131.005,0	3.690.987,8	15,9	7.673.512,2
Atenção Básica	2.909.000,0	2.981.932,2	466.395,8	671.713,7	2,4	2.310.218,5	339.209,1	461.092,6	2,0	2.520.839,6
Assistência Hospitalar e Ambulatorial	4.273.040,5	4.073.540,5	694.980,6	1.181.400,5	4,2	2.892.139,9	578.494,8	1.056.383,3	4,5	3.017.157,1
Vigilância Epidemiológica	665.000,0	572.000,0	47.913,1	74.895,4	0,3	497.104,6	54.421,4	74.895,4	0,3	497.104,6
<b>Educação</b>	16.846.000,0	16.978.500,0	2.706.580,8	5.471.076,4	19,5	11.507.423,6	2.674.250,9	4.742.744,1	20,4	12.235.755,9
Ensino Fundamental	15.164.000,0	15.306.500,0	2.500.245,2	5.140.069,8	18,3	10.166.430,2	2.584.697,3	4.616.803,4	19,8	10.689.696,6
Ensino Superior	92.000,0	92.000,0	15,5	15,5	0,0	91.984,5	15,5	15,5	0,0	91.984,5
Educação Infantil	1.570.000,0	1.570.000,0	206.320,1	330.991,1	1,2	1.239.008,9	89.538,1	125.925,2	0,5	1.444.074,8
Educação Especial	10.000,0	10.000,0	0,0	0,0	0,0	10.000,0	0,0	0,0	0,0	10.000,0
Desporto Comunitário	10.000,0	0,0	0,0	0,0	0,0	0,0	0,0	0,0	0,0	0,0
<b>Cultura</b>	969.000,0	814.500,0	60.701,6	149.059,0	0,5	666.441,0	63.550,9	124.146,5	0,5	690.333,5
Administração Geral	880.000,0	435.500,0	60.701,6	149.059,0	0,5	286.441,0	63.550,9	124.146,5	0,5	311.553,5
Difusão Cultural	89.000,0	379.000,0	0,0	0,0	0,0	379.000,0	0,0	0,0	0,0	379.000,0
<b>Urbanismo</b>	3.317.000,0	2.822.500,0	285.304,4	1.333.961,4	4,9	1.438.538,6	534.637,7	896.902,7	3,9	1.928.597,3
Administração Geral	1.617.000,0	1.692.500,0	285.304,4	583.961,4	2,1	1.108.538,6	271.743,0	499.071,8	2,1	1.193.428,2
Infra-estrutura Urbana	260.000,0	115.000,0	0,0	0,0	0,0	115.000,0	0,0	0,0	0,0	115.000,0
Serviços Urbanos	1.065.000,0	1.015.000,0	0,0	0,0	2,8	215.000,0	262.894,7	397.830,9	1,7	617.169,1
<b>Gestão Ambiental</b>	5.311.000,0	5.176.500,0	894.088,8	2.099.919,3	7,5	3.081.580,7	977.976,5	1.426.665,8	6,1	3.756.834,2
Administração Geral	2.681.000,0	2.776.500,0	475.899,0	948.552,3	3,4	1.827.947,7	468.211,4	885.901,9	3,8	1.890.598,1
Preservação e Conservação Ambiental	2.585.000,0	2.395.000,0	418.189,8	1.151.367,0	4,1	1.243.633,0	509.766,1	539.763,9	2,3	1.855.236,1
Controle Ambiental	35.000,0	10.000,0	0,0	0,0	0,0	10.000,0	0,0	0,0	0,0	10.000,0
Recursos Hídricos	10.000,0	0,0	0,0	0,0	0,0	0,0	0,0	0,0	0,0	0,0

  
**Cláudio Tostes de Barros**  
Prefeito Municipal de  
Miracema

  
**Adriano de Oliveira Daibes**  
Controlador Geral do Município  
Miracema 02/21/2017

  
**Carlos Antônio da Silva Costa**  
Diretor do Departamento de  
Contabilidade  
GRC-RU 12033/10  
R. At. 001/67-1 - Port. 001/2017

**MUNICÍPIO DE MIRACEMA**  
2,8  
**RELATÓRIO RESUMIDO DA EXECUÇÃO ORÇAMENTÁRIA**  
**DEMONSTRATIVO DA EXECUÇÃO DAS DESPESAS POR FUNÇÃO / SUBFUNÇÃO**  
**ORÇAMENTOS FISCAL E DA SEGURIDADE SOCIAL**  
**PERÍODO DE REFERÊNCIA : 2º Bimestre / 2017**

RREO - Anexo 2 (LRF, Art. 52, Inciso II, alínea "c")


R\$1,00

FUNÇÃO / SUBFUNÇÃO	DOTAÇÃO INICIAL	DOTAÇÃO ATUALIZADA (a)	DESPESAS EMPENHADAS		SALDO (c) = (a-b)	DESPESAS LIQUIDADAS		SALDO (e) = (a-d)	
			No Bimestre	Até 04/2017 (b)		% (d/total b)	No Bimestre		Até 04/2017 (d)
<b>Agricultura</b>									
Administração Geral	2.516.000,0	2.411.500,0	491.735,7	777.266,7	2,8	1.534.233,3	457.575,8	683.247,3	2,9
Promoção da Produção Vegetal	1.874.000,0	2.026.330,0	359.705,9	645.236,9	2,3	1.381.093,1	325.646,0	551.217,4	2,4
Defesa Sanitária Vegetal	5.000,0	8.000,0	0,0	0,0	0,0	8.000,0	0,0	0,0	0,0
Defesa Sanitária Animal	15.000,0	15.000,0	0,0	0,0	0,0	15.000,0	0,0	0,0	0,0
Extensão Rural	92.000,0	47.000,0	0,0	0,0	0,0	47.000,0	0,0	47.000,0	0,0
<b>Transporte</b>									
Administração Geral	720.000,0	730.500,0	132.029,8	132.029,8	0,5	183.140,2	132.029,8	183.140,2	0,6
Transporte Rodoviário	710.000,0	720.500,0	115.142,5	210.983,4	0,8	519.516,6	98.166,6	164.393,3	0,7
<b>Desporto e Lazer</b>									
Administração Geral	140.000,0	40.000,0	0,0	0,0	0,0	40.000,0	0,0	40.000,0	0,0
Lazer	100.000,0	0,0	0,0	0,0	0,0	0,0	0,0	0,0	0,0
<b>Encargos especiais</b>									
Outros Encargos Especiais	40.000,0	40.000,0	0,0	0,0	0,0	40.000,0	0,0	40.000,0	0,0
<b>Reserva de Contingência</b>									
Reserva de Contingência	1.171.000,0	1.171.000,0	276.712,7	577.636,2	2,1	593.363,8	280.072,7	564.196,2	2,4
<b>DESPESAS (INTRA-ORÇAMENTARIAS) (II)</b>	<b>3.389.500,0</b>	<b>3.429.500,0</b>	<b>1.225.301,0</b>	<b>1.734.814,1</b>	<b>6,2</b>	<b>1.694.685,9</b>	<b>485.336,0</b>	<b>796.849,1</b>	<b>3,4</b>
<b>TOTAL (III) = (I + II)</b>	<b>85.955.669,2</b>	<b>86.127.601,3</b>	<b>13.788.876,2</b>	<b>28.098.567,8</b>	<b>100,00</b>	<b>58.029.033,5</b>	<b>13.161.434,1</b>	<b>23.276.511,0</b>	<b>100,00</b>

FUNÇÃO / SUBFUNÇÃO	DOTAÇÃO INICIAL	DOTAÇÃO ATUALIZADA (a)	DESPESAS EMPENHADAS		SALDO (c) = (a-b)	DESPESAS LIQUIDADAS		SALDO (e) = (a-d)
			No Bimestre	Até 04/2017 (b)		% (d/total b)	No Bimestre	
<b>DESPESAS (INTRA-ORÇAMENTARIAS)</b>	<b>3.389.500,0</b>	<b>3.429.500,0</b>	<b>1.225.301,0</b>	<b>1.734.814,1</b>	<b>6,2</b>	<b>1.694.685,9</b>	<b>485.336,0</b>	<b>2.632.650,9</b>
<b>Administração</b>	<b>1.051.000,0</b>	<b>1.111.000,0</b>	<b>583.465,1</b>	<b>798.637,8</b>	<b>2,8</b>	<b>312.362,2</b>	<b>201.848,0</b>	<b>794.035,7</b>
Administração Geral	1.051.000,0	1.111.000,0	583.465,1	798.637,8	2,8	312.362,2	201.848,0	794.035,7
<b>Previdência Social</b>	<b>108.500,0</b>	<b>108.500,0</b>	<b>14.905,9</b>	<b>28.972,5</b>	<b>0,1</b>	<b>79.527,5</b>	<b>14.905,9</b>	<b>79.527,5</b>
Previdência do Regime Estatutário	108.500,0	108.500,0	14.905,9	28.972,5	0,1	79.527,5	14.905,9	79.527,5
<b>Saúde</b>	<b>1.000.000,0</b>	<b>980.000,0</b>	<b>105.438,7</b>	<b>216.640,5</b>	<b>0,8</b>	<b>763.359,5</b>	<b>105.438,7</b>	<b>772.462,7</b>
Administração Geral	1.000.000,0	980.000,0	105.438,7	216.640,5	0,8	763.359,5	105.438,7	772.462,7
<b>Educação</b>	<b>1.230.000,0</b>	<b>1.230.000,0</b>	<b>521.491,4</b>	<b>690.563,4</b>	<b>2,5</b>	<b>539.436,6</b>	<b>163.143,4</b>	<b>986.625,0</b>
Ensino Fundamental	1.150.000,0	1.150.000,0	521.491,4	690.563,4	2,5	539.436,6	163.143,4	906.625,0
Educação Infantil	80.000,0	80.000,0	0,0	0,0	0,0	80.000,0	0,0	80.000,0

  
Carlos Antonio da Silva Costa  
Diretor de Departamento de Contabilidade  
CRC-RJ 120331/O  
Matr. 001767-1 - Port. 001/2017

  
Adriano de Oliveira Daibes  
Controlador Geral do Município  
Port. 472/2017

  
Clóvis Tosies de Barros  
Prefeito Municipal de Miracema

SIGFIS - Versão 2017

Data de Emissão: 28/07/2017 19:41h

Anexo II do RREO

**MUNICÍPIO DE MIRACEMA**  
**RELATÓRIO RESUMIDO DA EXECUÇÃO ORÇAMENTÁRIA**  
**DEMONSTRATIVO DA RECEITA CORRENTE LÍQUIDA**  
**ORÇAMENTOS FISCAL E DA SEGURIDADE SOCIAL**  
**PERÍODO DE REFERÊNCIA : 2º Bimestre / 2017**

LRF - art 53, inciso I - Anexo 3

R\$1,00

ESPECIFICAÇÃO	EVOLUÇÃO DA RECEITA REALIZADA NOS ÚLTIMOS 12 MESES												TOTAL ULT - 12 M.	PREVISÃO ATUALIZADA
	MAI/2016	JUN/2016	JUL/2016	AGO/2016	SET/2016	OUT/2016	NOV/2016	DEZ/2016	JAN/2017	FEB/2017	MAR/2017	ABR/2017		
<b>RECEITAS CORRENTES (I)</b>	6.432.299,9	6.413.641,7	6.040.189,4	5.818.025,6	5.328.008,8	5.710.474,8	10.576.882,2	13.946.132,2	6.719.994,0	7.464.613,4	6.932.740,7	6.414.367,5	87.797.370,2	88.280.685,0
RECEITAS TRIBUTÁRIAS	570.811,7	688.868,8	285.825,9	272.407,6	221.406,6	287.234,7	424.952,3	310.208,0	264.020,8	219.386,5	471.434,0	220.518,0	4.237.074,9	3.531.423,3
Imposto s/ a Prop. Predial/Territorial Urbana (IPTU)	276.242,0	450.010,4	96.986,4	89.082,5	67.513,7	59.238,3	43.141,5	29.714,4	22.784,5	5.290,9	7.351,6	18.014,0	1.165.370,2	1.299.020,5
Impostos s/ Serviços de Qualquer Natureza (ISS)	148.707,9	81.076,2	88.564,3	74.275,6	78.913,9	119.996,9	228.263,7	116.424,4	122.197,2	89.106,3	142.047,3	95.326,9	1.384.900,6	858.190,6
Impostos s/ Transmissão de Bens Imóveis	7.625,0	16.578,7	11.360,0	8.205,0	3.100,0	17.422,2	23.885,0	47.406,9	25.339,5	5.521,0	16.320,0	8.508,8	191.272,1	114.855,3
Imposto sobre a Renda e Proventos de Qualquer Natureza	73.027,3	62.475,4	50.529,9	53.429,2	46.973,6	67.513,6	103.909,6	91.939,4	56.741,3	53.214,7	55.627,3	63.644,4	779.025,7	480.940,1
Imposto sobre a Prop. Territorial Rural (CF - art 153, §4º)	0,0	0,0	0,0	0,0	0,0	0,0	0,0	0,0	0,0	0,0	0,0	0,0	0,0	0,0
Outras Receitas Tributárias	65.209,5	78.728,1	38.395,3	47.415,3	24.905,4	23.063,7	25.752,5	24.722,9	36.958,3	66.253,6	250.087,8	35.023,9	716.506,3	778.516,8
RECEITA DE CONTRIBUIÇÕES	214.328,1	221.944,7	202.576,3	180.860,1	188.843,8	98.211,6	0,0	19.028,0	9.039,3	369.051,0	370.366,6	390.912,2	2.265.161,7	3.876.500,0
RECEITA PATRIMONIAL	121.304,8	195.033,6	193.149,2	141.373,2	168.224,2	94.296,5	23.093,1	192.752,6	184.106,3	228.612,0	173.800,5	78.226,2	1.793.971,2	4.138.779,9
RECEITA AGROPECUÁRIA	10.489,7	6.472,7	3.050,2	8.046,2	800,0	0,0	48,0	0,0	0,0	508,0	376,0	71,8	29.862,6	223.807,5
RECEITA INDUSTRIAL	0,0	0,0	0,0	0,0	0,0	0,0	0,0	0,0	0,0	0,0	0,0	0,0	0,0	11.866,0
RECEITA DE SERVIÇOS	0,0	0,0	0,0	0,0	0,0	0,0	0,0	0,0	0,0	0,0	0,0	0,0	0,0	17.806,0
TRANSFERÊNCIAS CORRENTES	5.471.539,8	5.000.380,2	5.151.956,8	4.986.360,7	4.562.946,4	5.191.757,7	9.761.574,9	13.059.688,2	6.046.584,5	6.402.219,6	5.722.314,6	5.493.047,4	76.850.370,8	71.348.504,5
Cota-Parte do FPM AJUSTADO PELA LC 91/97 (100%)	1.459.528,8	1.205.807,3	1.337.080,1	1.084.159,5	881.638,2	1.070.216,2	1.952.594,5	3.052.379,2	1.303.259,0	1.670.742,9	1.046.822,8	1.261.243,5	17.325.472,0	15.000.000,0
(LC nº 87/96) ICMS Desoneração (100%)	5.837,5	5.837,5	5.837,5	5.837,5	5.837,5	5.837,5	5.837,5	5.837,5	5.837,5	5.861,4	5.861,4	5.861,4	70.145,6	86.085,5
Cota-Parte do ITR	63,1	37,5	14,2	0,0	2.435,5	9.602,9	488,4	237,3	125,6	554,2	8,0	251,3	13.828,0	11.165,1
Cota-Parte do ICMS (100%)	1.623.196,1	1.535.045,4	1.503.211,3	1.498.030,2	1.479.372,6	1.569.771,2	1.565.128,5	1.744.177,0	1.802.380,7	1.590.041,7	1.635.213,3	1.721.827,0	19.267.375,0	22.701.850,0
Cota-Parte do IPVA	59.074,7	73.652,2	64.444,7	55.837,4	36.574,5	20.073,0	22.080,4	33.670,6	494.937,6	416.888,0	303.318,8	168.221,0	1.747.572,9	2.428.570,0
Cota-Parte do IPI - Exportação (100%)	18.946,4	19.872,1	40.428,6	35.100,1	38.436,7	35.175,6	44.633,7	48.441,4	32.290,5	31.764,8	31.643,8	33.691,7	410.427,4	1.116.508,7
Transferências do FUNDEB	1.121.779,5	938.775,4	902.228,7	976.186,3	865.242,3	879.942,6	1.109.918,7	1.111.546,7	1.283.073,6	1.043.087,8	1.146.232,3	969.703,8	12.347.717,7	12.599.727,9
Outras Transferências Correntes	1.183.113,7	1.221.352,8	1.298.711,7	1.331.209,7	1.253.409,1	1.601.138,7	5.060.881,2	7.063.398,5	1.124.676,1	1.644.478,8	1.553.214,2	1.332.247,7	25.667.832,2	17.404.617,3
OUTRAS RECEITAS CORRENTES	43.825,8	300.941,7	203.631,0	228.977,8	185.787,8	38.975,3	367.213,9	364.455,4	216.243,1	244.836,3	194.449,0	231.591,9	2.620.929,0	5.132.057,8
<b>DEDUÇÕES (II)</b>	719.547,0	658.128,2	588.202,5	623.688,4	588.230,8	640.223,0	718.155,1	857.526,7	736.806,4	980.890,3	840.490,7	877.555,9	8.830.445,0	11.300.331,8
Contrib. p/ o Plano de Seg. Soc. Serv.	86.217,5	90.077,9	90.570,3	87.895,4	100.371,8	98.087,7	0,0	18.907,3	9.039,4	237.959,6	235.916,9	239.336,8	1.294.380,6	2.931.500,0
Servidor	86.217,5	90.077,9	90.570,3	87.895,4	100.371,8	98.087,7	0,0	18.907,3	9.039,4	237.959,6	235.916,9	239.336,8	1.294.380,6	2.931.500,0
Compensação Financ. entre Reg. Previd.	0,0	0,0	0,0	0,0	0,0	0,0	0,0	0,0	0,0	0,0	0,0	0,0	100.000,0	0,0
Dedução de Receita p/ Formação do FUNDEB	633.329,5	568.050,3	497.632,2	535.793,0	488.859,0	542.135,3	718.155,1	838.619,4	727.767,0	742.930,7	604.578,8	638.219,1	7.596.064,4	8.268.831,8
<b>RECEITA CORRENTE LÍQUIDA (III)</b>	5.712.752,9	5.755.513,5	5.451.986,9	5.194.337,2	4.738.778,0	5.070.251,8	9.858.727,1	13.088.605,5	5.983.187,6	6.483.723,1	6.082.250,0	5.536.811,6	78.966.925,2	76.960.333,2

Fonte : Secretaria de Fazenda  
 Nota : Receita Corrente Líquida em reais e sem arredondamento :  
 RCL dos últimos 12 meses R\$ 78.966.925 33

SIGFIS - Versão 2017

Carlos Antonio Da Silva Costa  
 Diretor de Departamento de

Adriano de Oliveira Daibes  
 Controlador Geral do Município  
 Fortaleza 02228017

Clóvis Tostes de Barros  
 Prefeito Municipal de Miracema

CRIC: RJ 12033710  
 Matr. 001157-1 - Pol. 00112017  
 Data de Emissão: 28/07/2017 19:41h  
 Anexo 3 do RREO

**MUNICÍPIO DE MIRACEMA**  
**RELATÓRIO RESUMIDO DA EXECUÇÃO ORÇAMENTÁRIA**  
**DEMONSTRATIVO DAS RECEITAS E DESPESAS PREVIDENCIÁRIAS DO REGIME PRÓPRIO DOS SERVIDORES PÚBLICOS**

**ORÇAMENTO DA SEGURIDADE SOCIAL**  
**PERÍODO DE REFERÊNCIA : 2º Bimestre / 2017**

LRF, art 53, inciso II - Anexo 4

R\$1,00

RECEITAS PREVIDENCIÁRIAS	PREVISÃO INICIAL	PREVISÃO ATUALIZADA	RECEITAS REALIZADAS	
			Até 2º Bim/2017	Até 2º Bim/2016
RECEITAS PREVIDENCIÁRIAS - RPPS (EXCETO INTRA-ORÇAMENTÁRIAS) (I)	6.499.000,0	6.499.000,0	1.220.204,9	1.337.650,8
RECEITAS CORRENTES	6.491.500,0	6.491.500,0	1.220.204,9	1.337.650,8
Receita de Contribuições do Segurados	2.931.500,0	2.931.500,0	722.252,6	187.418,6
Pessoal Civil	2.931.500,0	2.931.500,0	722.252,6	187.418,6
Contribuição do Servidor Ativo Civil	2.900.000,0	2.900.000,0	716.849,0	183.091,2
Contribuição do Servidor Inativo Civil	28.500,0	28.500,0	5.395,3	4.231,7
Contribuição de Pensionista Civil	3.000,0	3.000,0	8,3	95,7
Outras Receitas de Contribuições	0,0	0,0	0,0	0,0
Receita Patrimonial	3.393.000,0	3.393.000,0	476.722,7	1.146.886,0
Receitas Imobiliárias	180.000,0	180.000,0	62.281,3	42.867,8
Receitas de Valores Mobiliários	3.213.000,0	3.213.000,0	414.441,4	1.104.018,2
Outras Receitas Patrimoniais	0,0	0,0	0,0	0,0
Receita de Serviços	1.000,0	1.000,0	0,0	0,0
Outras Receitas Correntes	167.000,0	167.000,0	21.229,6	3.346,2
Compensação Previdenciária do RGPS para o RPPS	100.000,0	100.000,0	0,0	0,0
Demais Receitas Correntes	67.000,0	67.000,0	21.229,6	3.346,2
RECEITAS DE CAPITAL	7.500,0	7.500,0	0,0	0,0
Alienação de Bens, Direitos e Ativos	5.000,0	5.000,0	0,0	0,0
Amortização de Empréstimos	2.500,0	2.500,0	0,0	0,0
Outras Receitas de Capital	0,0	0,0	0,0	0,0
<b>RECEITAS PREVIDENCIÁRIAS - RPPS (INTRA-ORÇAMENTÁRIAS) (II)</b>	<b>4.104.000,0</b>	<b>4.104.000,0</b>	<b>1.128.219,0</b>	<b>430.142,8</b>
<b>TOTAL DAS RECEITAS PREVIDENCIÁRIAS - RPPS (III)=(I+II)</b>	<b>10.603.000,0</b>	<b>10.603.000,0</b>	<b>2.348.423,9</b>	<b>1.767.793,6</b>

DESPESAS PREVIDENCIÁRIAS	DOTAÇÃO INICIAL	DOTAÇÃO ATUALIZADA	DESPESAS EMPENHADAS		DESPESAS LIQUIDADAS	
			2º Bim/2017	2º Bim/2016	2º Bim/2017	2º Bim/2016
DESPESAS PREVIDENCIÁRIAS - RPPS (EXCETO INTRA-ORÇAMENTÁRIAS) (I)	10.454.000,0	10.454.000,0	4.075.921,2	3.863.193,7	3.948.274,3	3.755.920,9
ADMINISTRAÇÃO	1.408.000,0	1.408.000,0	466.487,5	411.312,9	338.840,6	304.040,1
Despesas Correntes	1.338.000,0	1.353.000,0	466.487,5	411.312,9	338.840,6	304.040,1
Despesas de Capital	70.000,0	55.000,0	0,0	0,0	0,0	0,0
PREVIDÊNCIA SOCIAL	9.046.000,0	9.046.000,0	3.609.433,7	3.451.880,8	3.609.433,7	3.451.880,8
Pessoal Civil	8.550.000,0	8.550.000,0	3.609.433,7	3.451.880,8	3.609.433,7	3.451.880,8
Aposentadorias	6.500.000,0	6.500.000,0	2.583.228,4	2.958.297,5	2.583.228,4	2.958.297,5
Pensões	1.050.000,0	1.050.000,0	317.032,5	301.993,8	317.032,5	301.993,8
Outros Benefícios Previdenciários	1.000.000,0	1.000.000,0	709.172,8	191.589,5	709.172,8	191.589,5
Outras Despesas Previdenciárias	496.000,0	496.000,0	0,0	0,0	0,0	0,0
Compensação Previdenciária do RPPS para o RGPS	0,0	0,0	0,0	0,0	0,0	0,0
Demais despesas Previdenciárias	496.000,0	496.000,0	0,0	0,0	0,0	0,0
DESPESAS PREVIDENCIÁRIAS - RPPS (INTRA-ORÇAMENTÁRIAS) (V)	150.000,0	150.000,0	51.792,1	65.738,5	51.792,1	65.738,5
<b>TOTAL DAS DESPESAS PREVIDENCIÁRIAS - RPPS (VI)=(I+V)</b>	<b>10.604.000,0</b>	<b>10.604.000,0</b>	<b>4.127.713,3</b>	<b>3.928.932,2</b>	<b>4.000.066,4</b>	<b>3.821.659,4</b>
<b>RESULTADO PREVIDENCIÁRIO - RPPS (VII) = (III-VI)</b>	<b>-1.000,0</b>	<b>-1.000,0</b>	<b>--</b>	<b>--</b>	<b>-1.651.642,5</b>	<b>-2.053.865,8</b>

APORTES DE RECURSOS PARA O REGIME PRÓPRIO DE PREVIDÊNCIA SOCIAL	PREVISÃO INICIAL	PREVISÃO ATUALIZADA	RECEITAS REALIZADAS		
			No Bimestre	Até 2º Bim/2017	Até 2º Bim/2016
TOTAL DE APORTES PARA O RPPS	0,0	0,0	0,0	0,0	0,0
Plano Financeiro	0,0	0,0	0,0	0,0	0,0
Recursos para Cobertura da Insuficiência Financeira	0,0	0,0	0,0	0,0	0,0
Recursos para Formação de Reservas	0,0	0,0	0,0	0,0	0,0
Outros aportes para o RPPS	0,0	0,0	0,0	0,0	0,0
Plano Previdenciário	0,0	0,0	0,0	0,0	0,0
Recursos para Cobertura de Déficit Financeiro	0,0	0,0	0,0	0,0	0,0
Recursos para Cobertura de Déficit Atuarial	0,0	0,0	0,0	0,0	0,0
Outros aportes para o RPPS	0,0	0,0	0,0	0,0	0,0

RESERVA ORÇAMENTÁRIA DO RPPS	PREVISÃO ORÇAMENTÁRIA
VALOR	0,0

BENS E DIREITOS DO RPPS	PERÍODO DE REFERÊNCIA	
	Abr/2017	Dez/2016
Caixa	0,0	0,0
Bancos Conta Movimento	80.798,4	-21.020.503,4
Investimentos	8.310.983,8	4.620.653,7
Outros Bens e Direitos	0,0	0,0
<b>TOTAL DE BENS E DIREITOS DO RPPS</b>	<b>8.391.782,2</b>	<b>-16.399.849,7</b>

*Carlos Antonio da Silva Costa*  
 Diretor de Departamento de Contabilidade  
 CRC-RJ 120331/O  
 11/2017/97-1 - Port. 001/2017

Data de Emissão: 28/07/2017 19:41h

*Cláudio Tibério de Barros*  
 Prefeito Municipal de Miracema

Anexo 4 do RREO

**MUNICÍPIO DE MIRACEMA**  
**RELATÓRIO RESUMIDO DA EXECUÇÃO ORÇAMENTÁRIA**  
**DEMONSTRATIVO DAS RECEITAS E DESPESAS PREVIDENCIÁRIAS DO REGIME PRÓPRIO DOS SERVIDORES PÚBLICOS**

**ORÇAMENTO DA SEGURIDADE SOCIAL**  
**PERÍODO DE REFERÊNCIA : 2º Bimestre / 2017**


LRF, art 53, inciso II - Anexo 4

R\$1,00

RECEITAS PREVIDENCIÁRIAS INTRA ORÇAMENTÁRIAS - RPPS	PREVISÃO INICIAL	PREVISÃO ATUALIZADA	RECEITAS REALIZADAS			
			Até 2º Bim/2017	Até 2º Bim/2016		
RECEITAS CORRENTES (VII)	4.104.000,0	4.104.000,0	1.128.219,0	430.142,8		
Receita de Contribuições	4.089.000,0	4.089.000,0	1.128.219,0	417.857,2		
Patronal	2.699.000,0	2.699.000,0	725.948,3	44.226,0		
Pessoal Civil	2.699.000,0	2.699.000,0	725.948,3	44.226,0		
Contribuição Patronal do Servidor Ativo Civil	2.668.000,0	2.668.000,0	716.849,0	37.612,3		
Contribuição Patronal do Servidor Inativo Civil	28.000,0	28.000,0	3.958,8	6.434,0		
Contribuição Patronal de Pensionista Civil	3.000,0	3.000,0	5.140,5	179,7		
Contribuição Previdenciária para Cobertura de Déficit Atuarial	1.385.000,0	1.385.000,0	38.742,3	48.121,1		
Contribuição Previdenciária em Regime de Débitos e Parcelamentos	5.000,0	5.000,0	363.528,4	325.510,1		
Receita Patrimonial	0,0	0,0	0,0	0,0		
Receita de Serviços	0,0	0,0	0,0	0,0		
Outras Receitas Correntes	15.000,0	15.000,0	0,0	12.285,6		
RECEITAS DE CAPITAL (IX)	0,0	0,0	0,0	0,0		
Alienação de Bens	0,0	0,0	0,0	0,0		
Amortização de Empréstimos	0,0	0,0	0,0	0,0		
Outras Receitas de Capital	0,0	0,0	0,0	0,0		
(-)-DEDUÇÕES DA RECEITA (X)	0,0	0,0	0,0	0,0		
<b>TOTAL RECEITAS PREVIDENCIÁRIAS INTRA-ORÇAMENTÁRIAS (XI)=(VII+IX-X)</b>	<b>4.104.000,0</b>	<b>4.104.000,0</b>	<b>1.128.219,0</b>	<b>430.142,8</b>		
DESPESAS PREVIDENCIÁRIAS INTRA - ORÇAMENTÁRIAS RPPS	DOTAÇÃO INICIAL	DOTAÇÃO ATUALIZADA	DESPESAS EMPENHADAS		DESPESAS LIQUIDADAS	
			Até 2º Bim/2017	Até 2º Bim/2016	Até 2º Bim/2017	Até 2º Bim/2016
ADMINISTRAÇÃO (XII)	150.000,0	150.000,0	51.792,1	65.738,5	51.792,1	65.738,5
Despesas Correntes	150.000,0	150.000,0	51.792,1	65.738,5	51.792,1	65.738,5
Despesas de Capital	0,0	0,0	0,0	0,0	0,0	0,0
<b>TOTAL DAS DESPESAS PREVIDENCIÁRIAS INTRA - ORÇAMENTÁRIAS (XIII)=(XII)</b>	<b>150.000,0</b>	<b>150.000,0</b>	<b>51.792,1</b>	<b>65.738,5</b>	<b>51.792,1</b>	<b>65.738,5</b>

Fonte : Secretaria de Fazenda

  
**Clóvis Tostes de Barros**  
 Prefeito Municipal de  
 Miracema

  
**Carlos Antonio da Silva Costa**  
 Diretor de Departamento de  
 Contabilidade  
 CRC-RJ 120331/O  
 Matr. 001767-1 - Port. 001/2017

  
**Adriano de Oliveira Daibes**  
 Controlador Geral do Município  
 Portaria 022/2017



**MUNICÍPIO DE MIRACEMA**  
**RELATÓRIO RESUMIDO DA EXECUÇÃO ORÇAMENTÁRIA**  
**DEMONSTRATIVO DO RESULTADO NOMINAL**  
**ORÇAMENTOS FISCAL E DA SEGURIDADE SOCIAL**  
**PERÍODO DE REFERÊNCIA : 2º Bimestre / 2017**

LRF, art 53, inciso III - Anexo 5

R\$1,00

DÍVIDA FISCAL LÍQUIDA	SALDO		
	Em 31/12/2016 (a)	Em 28/Fev/2017 (b)	Em 30/Abr/2017 (c)
DÍVIDA CONSOLIDADA (I)	5.675.365,7	5.542.644,1	5.535.924,1
DEDUÇÕES (II)	3.296.486,4	6.149.363,0	6.218.656,5
Disponibilidade de Caixa Bruta	7.387.441,7	8.748.051,0	8.791.532,0
(-) Restos a Pagar Processados (exceto precatórios)	4.090.955,3	2.598.688,0	2.572.875,5
DÍVIDA CONSOLIDADA LÍQUIDA (III) = (I - II)	2.378.879,3	-606.718,9	-682.732,4
RECEITA DE PRIVATIZAÇÕES (IV)	0,0	0,0	0,0
PASSIVOS RECONHECIDOS (V)	5.675.365,7	5.542.644,1	5.535.924,1
<b>DÍVIDA FISCAL LÍQUIDA (VI) = (III + IV - V)</b>	<b>-3.296.486,4</b>	<b>-6.149.363,0</b>	<b>-6.218.656,5</b>

RESULTADO NOMINAL	PERÍODO DE REFERÊNCIA	
	No Bimestre (c - b)	Jan/2017 até Abr/2017 (c - a)
<b>VALOR</b>	<b>-69.293,5</b>	<b>-2.922.170,1</b>

DISCRIMINAÇÃO DA META FISCAL	Valor
<b>META DE RESULTADO NOMINAL FIXADA NO ANEXO DE METAS FISCAIS DA LDO P/ O EXERCÍCIO DE REFERÊNCIA</b>	<b>0,0</b>

**REGIME PREVIDENCIÁRIO**

ESPECIFICAÇÃO	SALDO		
	Em 31/12/2016	Em 28/Fev/2017	Em 30/Abr/2017
DÍVIDA CONSOLIDADA PREVIDENCIÁRIA (VII)	0,0	0,0	0,0
Passivo Atuarial	0,0	0,0	0,0
Demais Dívidas	0,0	0,0	0,0
Deduções (VIII)	-16.419.690,2	8.310.725,3	8.351.941,6
Ativo Disponível	-16.399.849,7	8.330.565,8	8.371.782,1
Investimentos do RPPS	0,0	0,0	0,0
Haveres Financeiros	0,0	0,0	0,0
(-) Restos a Pagar Processados	19.840,5	19.840,5	19.840,5
DÍVIDA CONSOLIDADA LÍQUIDA PREVIDENCIÁRIA (IX) = (VII - VIII)	16.419.690,2	-8.310.725,3	-8.351.941,6
PASSIVOS RECONHECIDOS (X)	0,0	0,0	0,0
<b>DÍVIDA FISCAL LÍQUIDA PREVIDENCIÁRIA (XI) = (IX - X)</b>	<b>16.419.690,2</b>	<b>-8.310.725,3</b>	<b>-8.351.941,6</b>

  
Carlos Antonio da Silva Costa  
Diretor de Departamento de  
Contabilidade  
CRC-RJ 120331/O  
Matr. 001767-1 - Port. 001/2017

  
Adriano de Oliveira Daibes  
Controlador Geral do Município  
Portaria 022/2017

  
Clóvis Tostes de Barros  
Prefeito Municipal de  
Miracema

Fonte : Secretaria de Fazenda

**MUNICÍPIO DE MIRACEMA**  
**RELATÓRIO RESUMIDO DA EXECUÇÃO ORÇAMENTÁRIA**  
**DEMONSTRATIVO DO RESULTADO PRIMÁRIO**  
**ORÇAMENTOS FISCAL E DA SEGURIDADE SOCIAL**  
**PERÍODO DE REFERÊNCIA : 2º Bimestre / 2017**

LRF, art 53, inciso III - Anexo 6

R\$1,00

RECEITAS PRIMÁRIAS	PREVISÃO ATUALIZADA	RECEITAS REALIZADAS	
		Jan a Abr/2017	Jan a Abr/2016
<b>RECEITAS PRIMÁRIAS CORRENTES (I)</b>	81.920.913,3	25.379.715,1	28.694.742,8
Receitas Tributárias	3.531.423,3	1.175.359,3	1.270.800,3
Imposto s/ a Prop. Predial/Territorial Urbana (IPTU)	1.299.020,5	53.441,0	53.376,9
Impostos s/ Serviços de Qualquer Natureza (ISS)	858.190,6	448.677,6	519.284,6
Imposto s/ Transmissão de Bens Imóveis (ITBI)	114.855,3	55.689,3	61.029,8
Imposto de Renda Retido na Fonte (IRRF)	480.840,1	229.227,7	274.647,2
Outras Receitas Tributárias	778.516,8	388.323,7	362.461,8
Receita de Contribuição	7.965.500,0	2.267.588,2	1.150.722,1
Receita Previdenciária	7.020.500,0	1.850.471,6	605.275,9
Outras Receitas de Contribuições	945.000,0	417.116,6	545.446,2
Receita Patrimonial Líquida	180.000,0	58.062,8	42.867,7
Receita Patrimonial	4.138.779,9	664.745,0	1.340.580,9
(-)Aplicações Financeiras	3.958.779,9	606.682,2	1.297.713,2
Transferências Correntes¹	63.079.672,7	20.950.675,7	24.975.654,5
Cota Parte FPM (80%)	12.000.000,0	4.225.654,7	3.804.082,9
Cota Parte ICMS (80%)	18.161.480,0	5.399.554,1	5.512.353,3
L.C. Nº 87/96 - ICMS Desoneração (80%)	68.852,4	18.756,3	18.680,2
Convênios	150.000,0	0,0	4.609.059,7
Outras Transferências Correntes	32.699.340,3	11.306.710,6	11.031.478,4
Demais Receitas Correntes	7.164.317,3	928.029,1	1.254.698,2
Dívida Ativa	516.191,6	58.806,5	122.463,3
Diversas Receitas Correntes	6.648.125,7	869.222,6	1.132.234,9
<b>RECEITAS DE CAPITAL (II)</b>	85.976,0	0,0	0,0
Operações de Crédito (III)	320,4	0,0	0,0
Amortização de Empréstimos (IV)	2.500,0	0,0	0,0
Alienação de Ativos (V)	27.330,2	0,0	0,0
Transferências de Capital	0,0	0,0	0,0
Convênios	0,0	0,0	0,0
Outras Transferências de Capital	0,0	0,0	0,0
Outras Receitas de Capital	55.825,4	0,0	0,0
<b>RECEITAS PRIMÁRIAS DE CAPITAL (VI) = (II-III-IV-V)</b>	55.825,4	0,0	0,0
<b>RECEITA PRIMÁRIA TOTAL (VII) = (I + VI)</b>	81.976.738,7	25.379.715,1	28.694.742,8

DESPESAS PRIMÁRIAS	DOTAÇÃO ATUALIZADA	DESPESAS EMPENHADAS		DESPESAS LIQUIDADAS	
		Jan a Abr/2017	Jan a Abr/2016	Jan a Abr/2017	Jan a Abr/2016
<b>DESPESAS CORRENTES (VIII)</b>	81.930.601,4	27.506.429,7	37.402.667,8	22.702.987,9	27.837.409,7
Pessoal e Encargos Sociais	51.289.278,7	18.566.405,5	20.185.201,0	17.373.559,9	19.188.181,0
Juros e Encargos da Dívida (IX)	0,0	0,0	0,0	0,0	0,0
Outras Despesas Correntes	30.641.322,7	8.940.024,2	17.217.466,8	5.329.428,0	8.649.228,7
<b>DESPESAS PRIMÁRIAS CORRENTES (X) = (VIII - IX)</b>	81.930.601,4	27.506.429,7	37.402.667,8	22.702.987,9	27.837.409,7
<b>DESPESAS DE CAPITAL (XI)</b>	2.841.000,0	592.138,2	500.337,4	573.523,2	485.937,4
Investimentos	1.670.000,0	14.502,0	63.488,9	9.327,0	62.528,9
Inversões Financeiras	0,0	0,0	0,0	0,0	0,0
Concessão de Empréstimos (XII)	0,0	0,0	0,0	0,0	0,0
Aquisição de Título de Capital já Integralizado (XIII)	0,0	0,0	0,0	0,0	0,0
Demais Inversões Financeiras	0,0	0,0	0,0	0,0	0,0
Amortização da Dívida (XIV)	1.171.000,0	577.636,2	436.848,6	564.196,2	423.408,6
<b>DESPESAS PRIMÁRIAS DE CAPITAL (XV)=(XI-XII-XIII-XIV)</b>	1.670.000,0	14.502,0	63.488,8	9.327,0	62.528,8
<b>RESERVA DE CONTINGÊNCIA (XVI)</b>	1.356.000,0	0,0	0,0	0,0	0,0
<b>RESERVA ORÇAMENTÁRIA DO RPPS (XVII)</b>	0,0	0,0	0,0	0,0	0,0
<b>DESPESA PRIMÁRIA TOTAL (XVIII) = (X+XV+XVI+XVII)</b>	84.956.601,4	27.520.931,7	37.466.156,6	22.712.314,9	27.899.938,5
<b>RESULTADO PRIMÁRIO (VII - XVIII)</b>	-2.979.862,7	-2.141.216,6	-8.771.413,8	2.667.400,2	794.804,3
<b>SALDO DE EXERCÍCIOS ANTERIORES</b>		0,0	0,0		

## DISCRIMINAÇÃO DA META FISCAL


VALOR CORRENTE

**META DE RESULTADO PRIMÁRIO FIXADA NO ANEXO DE METAS FISCAIS DA LDO P/ EXERCÍCIO DE REFERÊNCIA**


0,0

Fonte : Secretaria de Fazenda

Nota : ¹Para efeito deste Demonstrativo, o montante das Transferências Correntes corresponde, dentre outras receitas, ao total das Transferências Intergovernamentais, excluídas as Deduções da Receita Corrente para Formação do FUNDEB.

  
 Carlos Antônio da Silva Costa  
 Diretor de Departamento de  
 Contabilidade  
 CRC-RJ 120331/O  
 Matr. 661767-1 - Port. 001/2017

  
 Adriano de Oliveira Daibes  
 Controlador Geral  
 Portaria 022/2017

  
 Clóvis Tostes de Barros  
 Prefeito Municipal de  
 Miracema

MUNICÍPIO DE MIRACEMA  
RELATÓRIO RESUMIDO DA EXECUÇÃO ORÇAMENTÁRIA  
**DEMONSTRATIVO DOS RESTOS A PAGAR POR PODER E ÓRGÃO**  
ORÇAMENTOS FISCAL E DA SEGURIDADE SOCIAL  
PERÍODO DE REFERÊNCIA : 2º Bimestre / 2017

LRF, art 53, inciso V - Anexo 7

R\$1,00

PODER/ÓRGÃO	RESTOS A PAGAR PROCESSADOS E NÃO PROCESSADOS LIQUIDADOS					RESTOS A PAGAR NÃO-PROCESSADOS				
	Inscritos		Canc.	Pagos	Saldo	Exerc. Ant.	Inscritos 2016	Canc.	Pagos	Saldo
	Exerc. Ant.	2016								
<b>RESTOS A PAGAR (EXCETO INTRA-ORÇAMENTARI)</b>										
<b>EXECUTIVO</b>										
PREFEITURA MIRACEMA	912.320,6	1.339.461,2	0,0	764.425,9	1.487.355,9	15.915.640,8	1.642.823,5	0,0	2.012.252,8	15.546.211,5
FUNDAÇÃO EDUCACIONAL MIRACEMA - FU	0,0	0,0	0,0	0,0	0,0	177.953,1	0,0	0,0	14.530,0	163.423,1
CAIXA ASSIST., PREV., PENSÃO SERV. PÚB	19.840,5	0,0	0,0	0,0	19.840,5	14.538,3	0,0	0,0	0,0	14.538,3
FUNDO MUNICIPAL DE SAUDE MIRACEMA	283.888,7	1.233.576,4	0,0	688.633,1	828.832,0	1.234.695,1	447.180,2	0,0	230.115,5	1.451.759,8
FUNDO MUN ASSIST SOCIAL MIRACEMA	63.474,1	228.028,6	0,0	65.020,9	226.481,8	307.602,4	284.108,7	0,0	5.790,8	585.920,3
CONVÊNIO ASSIST MÉDICA SERV MUN MIR	25.500,3	0,0	0,0	0,0	25.500,3	0,0	0,0	0,0	0,0	0,0
FUNDO MUNIC DIR CRIANÇA ADOL DE MIR	4.705,5	0,0	0,0	0,0	4.705,5	34.154,0	49.745,0	0,0	784,0	83.115,0
<b>LEGISLATIVO</b>										
CAMARA MIRACEMA	0,0	0,0	0,0	0,0	0,0	0,0	660,0	0,0	0,0	660,0
<b>TOTAL (I)</b>	1.309.729,7	2.801.066,2	0,0	1.518.079,9	2.592.716,0	17.684.583,7	2.424.517,4	0,0	2.263.473,1	17.845.628,0
<b>TOTAL (I + II)</b>	1.309.729,7	2.801.066,2	0,0	1.518.079,9	2.592.716,0	17.684.583,7	2.424.517,4	0,0	2.263.473,1	17.845.628,0

  
Carlos Antonio da Silva Costa  
Diretor de Departamento de  
Contabilidade  
CRC-RJ 120331/O  
Matr. 001767-1 - Port. 001/2017

  
Adriano de Oliveira Daibes  
Controlador Geral do Município  
Portaria 022/2017

  
Clóvis Tostes de Barros  
Prefeito Municipal de  
Miracema


MUNICÍPIO DE MIRACEMA  
RELATÓRIO RESUMIDO DA EXECUÇÃO ORÇAMENTÁRIA  
DEMONSTRATIVO DAS RECEITAS E DESPESAS COM MANUTENÇÃO E DESENVOLVIMENTO DO ENSINO

ORÇAMENTOS FISCAL E DA SEGURIDADE SOCIAL  
PERÍODO DE REFERÊNCIA : 2º Bimestre / 2017

LEI 9.394/96, art 72 - Anexo 8

R\$1,00

RECEITA RESULTANTE DE IMPOSTOS (caput do art. 212 da Constituição)	PREVISÃO INICIAL	PREVISÃO ATUALIZADA (a)	RECEITAS REALIZADAS	
			Até 2º Bim/2017 (b)	% (b/a)
<b>1-RECEITAS DE IMPOSTOS</b>	3.273.854,7	3.273.854,7	832.053,3	25,42
1.1-Receita Resultante do Imposto sobre a Propriedade Predial e Territorial Urbana - IPTU	1.802.291,9	1.802.291,9	91.171,9	5,06
1.1.1-Imposto sobre a Propriedade Predial e Territorial Urbana - IPTU	1.299.020,5	1.299.020,5	53.441,0	4,11
1.1.2-Multas, Juros de Mora, Dívida Ativa e Outros Encargos do IPTU	503.271,4	503.271,4	37.730,9	7,50
1.2-Receita Resultante do Imposto sobre Transmissão Inter Vivos - ITBI	117.774,7	117.774,7	55.721,3	47,31
1.2.1-Imposto sobre Transmissão Inter Vivos - ITBI	114.855,3	114.855,3	55.689,3	48,49
1.2.2-Dívida Ativa e Outros Encargos do ITBI	2.919,4	2.919,4	32,0	1,10
1.3-Receita Resultante do Imposto sobre Serviços de Qualquer Natureza - ISS	872.948,1	872.948,1	455.932,4	52,23
1.3.1-Imposto sobre Serviços de Qualquer Natureza - ISS	858.190,6	858.190,6	448.677,6	52,28
1.3.2-Multas, Juros de Mora e Outros Encargos do ISS	14.757,5	14.757,5	7.254,8	49,16
1.4-Receita Resultante do Imposto sobre Imposto de Renda Retido na Fonte - IRRF	480.840,1	480.840,1	229.227,7	47,67
1.4.1-Imposto de Renda Retido na Fonte - IRRF	480.840,1	480.840,1	229.227,7	47,67
1.4.2-Multas, Juros, de Mora e Outros Encargos do IRRF	0,0	0,0	0,0	0,00
1.5-Receita Resultante do Imposto Territorial Rural - ITR (CF, art 153, §4º, III)	0,0	0,0	0,0	0,00
1.5.1-ITR	0,0	0,0	0,0	0,00
1.5.2-Multas, Juros de Mora e Outros Encargos do ITR	0,0	0,0	0,0	0,00
<b>2-RECEITAS DE TRANSFERÊNCIAS CONSTITUCIONAIS E LEGAIS</b>	41.344.159,2	41.344.159,2	13.567.451,7	32,82
2.1-Cota-Parte FPM	15.000.000,0	15.000.000,0	5.282.068,3	35,21
2.1.1-Parcela referente à CF art. 159, I, alínea b	15.000.000,0	15.000.000,0	5.282.068,3	35,21
2.1.2-Parcela referente à CF art. 159, I, alínea d	0,0	0,0	0,0	0,00
2.1.3-Parcela referente à CF art. 159, I, alínea e	0,0	0,0	0,0	0,00
2.2-Cota-Parte ICMS	22.701.850,0	22.701.850,0	6.749.442,7	29,73
2.3-ICMS-Desoneração - L.C. nº87/1996	86.065,5	86.065,5	23.445,4	27,24
2.4-Cota-Parte IPI-Exportação	1.116.508,7	1.116.508,7	129.390,7	11,59
2.5-Cota-Parte ITR	11.165,1	11.165,1	939,2	8,41
2.6-Cota-Parte IPVA	2.428.570,0	2.428.570,0	1.382.165,4	56,91
2.7-Cota-Parte IOF-Ouro	0,0	0,0	0,0	0,00
<b>3-TOTAL DA RECEITA BRUTA DE IMPOSTOS (1 + 2)</b>	<b>44.618.013,9</b>	<b>44.618.013,9</b>	<b>14.399.505,0</b>	<b>32,27</b>

  
Carlos Antonio da Silva Costa  
Diretor de Departamento de  
Contabilidade  
CRC-RJ 120331/O  
Matr. 001/67-1 - Port. 001/2017

  
Adriano de Oliveira Daibes  
Controlador Geral do Município  
Portaria 022/2017

  
Clóvis Tostes de Barros  
Prefeito Municipal de  
Miracema

MUNICÍPIO DE MIRACEMA  
RELATÓRIO RESUMIDO DA EXECUÇÃO ORÇAMENTÁRIA  
DEMONSTRATIVO DAS RECEITAS E DESPESAS COM MANUTENÇÃO E DESENVOLVIMENTO DO ENSINO  
DEMONSTRATIVO DAS RECEITAS E DESPESAS COM MANUTENÇÃO E DESENVOLVIMENTO DO ENSINO  
ORÇAMENTOS FISCAL E DA SEGURIDADE SOCIAL  
PERÍODO DE REFERÊNCIA : 2º Bimestre / 2017

R\$1,00

LEI 9.394/96, art 72 - Anexo 8

RECEITAS ADICIONAIS PARA FINANCIAMENTO DO ENSINO	PREVISÃO INICIAL	PREVISÃO ATUALIZADA (a)	RECEITAS REALIZADAS	
			Até 2º Bim/2017 (b)	% (b/a)
4-RECEITA DA APLIC. FINANC. DE OUTROS RECURSOS DE IMPOSTOS VINC. AO ENSINO	0,0	0,0	0,0	0,00
5-RECEITA DE TRANSFERÊNCIAS DO FNDE	2.304.174,6	2.304.174,6	868.842,5	37,71
5.1-Transferências do Salário-Educação	1.759.174,6	1.759.174,6	771.573,9	43,86
5.2-Transferências Diretas - PDDE	100.000,0	100.000,0	0,0	0,00
5.3-Transferências Diretas - PNAE	385.000,0	385.000,0	88.486,2	22,98
5.4-Transferências Diretas - PNATE	45.000,0	45.000,0	8.598,0	19,11
5.5-Transferências Diretas - FNDE	0,0	0,0	0,0	0,00
5.6-Aplicações Financeiras Recursos do FNDE	15.000,0	15.000,0	184,4	1,23
6-RECEITA DE TRANSFERÊNCIAS DE CONVÊNIOS	0,0	0,0	0,0	0,00
6.1- Transferências de Convênios	0,0	0,0	0,0	0,00
6.2-Aplicação Financeira de Recursos de Convênios	0,0	0,0	0,0	0,00
7-RECEITA DE OPERAÇÕES DE CRÉDITO	0,0	0,0	0,0	0,00
8-OUTRAS RECEITAS PARA FINANCIAMENTO DO ENSINO	0,0	0,0	0,0	0,00
9-TOTAL RECEITAS ADICIONAIS PARA FINANCIAMENTO DO ENSINO (4 + 5 + 6 + 7 + 8)	2.304.174,6	2.304.174,6	868.842,5	37,71

## FUNDEB

RECEITAS DO FUNDEB	PREVISÃO INICIAL	PREVISÃO ATUALIZADA (a)	RECEITAS REALIZADAS	
			Até 2º Bim/2017 (b)	% (b/a)
10-RECEITAS DESTINADAS AO FUNDEB	8.268.831,8	8.268.831,8	2.713.490,4	32,82
10.1-Cota-Parte FPM Destinada ao FUNDEB - (20% de 2.1.1)	3.000.000,0	3.000.000,0	1.056.413,6	35,21
10.2-Cota-Parte ICMS Destinada ao FUNDEB - (20% de 2.2)	4.540.370,0	4.540.370,0	1.349.888,6	29,73
10.3-ICMS-Desoneração Destinada ao FUNDEB - (20% de 2.3)	17.213,1	17.213,1	4.689,1	27,24
10.4-Cota-Parte IPI-Exportação Destinada ao FUNDEB - (20% de 2.4)	223.301,7	223.301,7	25.878,2	11,59
10.5-Cota-Parte ITR ou ITR arrecadado (20% de 1.5 + 2.5)	2.233,0	2.233,0	187,8	8,41
10.6-Cota-Parte IPVA Destinada ao FUNDEB - (20% de 2.6)	485.714,0	485.714,0	276.433,1	56,91
11-RECEITAS RECEBIDAS DO FUNDEB	12.679.000,0	12.679.000,0	4.459.224,0	35,17
11.1-Transferências de Recursos do FUNDEB	12.599.727,9	12.599.727,9	4.442.097,5	35,26
11.2-Complementação da União ao FUNDEB	0,0	0,0	0,0	0,00
11.3-Receita de Aplicação Financeira dos Recursos FUNDEB	79.272,1	79.272,1	17.126,5	21,60
12-RESULTADO LÍQUIDO DAS TRANSFERÊNCIAS DO FUNDEB (11.1 - 10)	4.330.896,1	4.330.896,1	1.728.607,1	39,91

[SE RESULTADO LÍQUIDO DA TRANSFERÊNCIA (12 &gt; 0)] = ACRÉSCIMO RESULTANTE DAS TRANSFERÊNCIAS DO FUNDEB

[SE RESULTADO LÍQUIDO DA TRANSFERÊNCIA (12 &gt; 0)] = DECRÉSCIMO RESULTANTE DAS TRANSFERÊNCIAS DO FUNDEB

DESPESAS DO FUNDEB	DOTAÇÃO INICIAL	DOTAÇÃO ATUALIZADA (d)	DESPESAS EMPENHADAS		DESPESAS LIQUIDADAS	
			Até 2º Bim/2017 (e)	% (f)=(e/d)	Até 2º Bim/2017 (g)	% (f)=(g/d)
13-PAGAMENTO DOS PROFISSIONAIS DO MAGISTÉRIO	6.200.000,0	6.200.000,0	2.154.372,2	34,75	2.154.372,2	34,75
13.1-Com Educação Infantil	350.000,0	350.000,0	0,0	0,00	0,0	0,00
13.2-Com Ensino Fundamental	5.850.000,0	5.850.000,0	2.154.372,2	36,83	2.154.372,2	36,83
14-OUTRAS DESPESAS	6.479.000,0	6.486.000,0	2.691.288,2	41,49	1.887.220,2	29,10
14.1-Com Educação Infantil	770.000,0	770.000,0	264.343,2	34,33	59.277,3	7,70
14.2-Com Ensino Fundamental	5.709.000,0	5.716.000,0	2.426.945,0	42,46	1.827.942,9	31,98
15-TOTAL DAS DESPESAS DO FUNDEB (13+14)	12.679.000,0	12.686.000,0	4.845.660,4	38,20	4.041.592,4	31,86

## DEDUÇÕES PARA FINS DE LIMITE DO FUNDEB PARA PAGAMENTO DOS PROFISSIONAIS DE ENSINO


16-RESTOS A PAGAR INSCRITOS NO EXERCÍCIO SEM DISPONIBILIDADE FINANCEIRA DE RECURSOS DO FUNDEB	0,00
16.1-FUNDEB 60%	0,00
16.2-FUNDEB 40%	0,00
17-DESPESAS CUSTEADAS COM O SUPERÁVIT FINANCEIRO, DO EXERCÍCIO ANTERIOR, DO FUNDEB	0,00
17.1-FUNDEB 60%	0,00
17.2-FUNDEB 40%	0,00
18-TOTAL DE DEDUÇÕES CONSIDERADAS PARA FINS DE LIMITE DO FUNDEB(16+17)	0,00

## INDICADORES DO FUNDEB

19-TOTAL DE DESPESAS DO FUNDEB PARA FINS DE LIMITE (15 - 18)	4.041.592,40
19.1-MÍNIMO DE 60% DO FUNDEB NA REMUNERAÇÃO DO MAGISTÉRIO (13-(16.1+17.1))/(11)x100	48,31
19.2-MÁXIMO DE 40% EM DESPESAS COM MDE QUE NÃO REMUNERAÇÃO DO MAGISTÉRIO (14-(16.2+17.2))/(XX)x100	42,32
19.3-MÁXIMO DE 5% NÃO APLICADO NO EXERCÍCIO (100-(19.1+19.2))	9,37

## CONTROLE DA UTILIZAÇÃO DE RECURSOS NO EXERCÍCIO SUBSEQUENTE

20-RECURSOS RECEBIDOS DO FUNDEB EM 2016 QUE NÃO FORAM UTILIZADOS	0,00
21-DESPESAS CUSTEADAS COM O SALDO DO ITEM 20 ATÉ O PRIMEIRO TRIMESTRE DE 2017	0,00

  
Carlos Antonio da Silva Costa  
Diretor de Departamento de  
Contabilidade  
CRC-RJ 120331/O  
1º str. 001767-1 - Port. 001/2017

  
Adriano de Oliveira Daibes  
Controlador Geral do Município  
Portaria 022/2017

  
Clóvis Tostes de Barros  
Prefeito Municipal de  
Miracema

MUNICÍPIO DE MIRACEMA  
RELATÓRIO RESUMIDO DA EXECUÇÃO ORÇAMENTÁRIA  
DEMONSTRATIVO DAS RECEITAS E DESPESAS COM MANUTENÇÃO E DESENVOLVIMENTO DO ENSINO

ORÇAMENTOS FISCAL E DA SEGURIDADE SOCIAL  
PERÍODO DE REFERÊNCIA : 2º Bimestre / 2017

LEI 9.394/96, art 72 - Anexo 8

R\$1,00

DESPESAS COM AÇÕES TÍPICAS DE MANUTENÇÃO E DESENVOLVIMENTO DO ENSINO	DOTAÇÃO INICIAL	DOTAÇÃO ATUALIZADA (d)	DESPESAS EMPENHADAS		DESPESAS LIQUIDADAS	
			Até 2º Bim/2017 (e)	% (e/d)x100	Até 2º Bim/2017 (f)	% (f/d)x100
22-EDUCAÇÃO INFANTIL	1.600.000,0	1.600.000,0	289.014,2	18,06	83.948,3	5,25
22.1-Despesas Custeadas com Recursos do FUNDEB	1.120.000,0	1.120.000,0	264.343,2	23,60	59.277,3	5,29
22.2-Despesas Custeadas com Outros Recursos de Impostos	480.000,0	480.000,0	24.671,0	5,14	24.671,0	5,14
23-ENSINO FUNDAMENTAL	14.014.000,0	14.116.500,0	5.115.536,4	36,24	4.504.318,8	31,91
23.1-Despesas Custeadas com Recursos do FUNDEB	11.559.000,0	11.566.000,0	4.581.317,2	39,61	3.982.315,1	34,43
23.2-Despesas Custeadas com Outros Recursos de Impostos	2.455.000,0	2.550.500,0	534.219,2	20,95	522.003,7	20,47
24-ENSINO MÉDIO	0,0	0,0	0,0	0,00	0,0	0,00
25-ENSINO SUPERIOR	0,0	0,0	0,0	0,00	0,0	0,00
26-ENSINO PROFISSIONAL NÃO INTEGRADO AO ENSINO REGULAR	0,0	0,0	0,0	0,00	0,0	0,00
27-OUTRAS	0,0	0,0	0,0	0,00	0,0	0,00
28-TOTAL DESPESAS C/ AÇÕES TÍPICAS DE MDE(23+24+25+26+27+28)	15.614.000,0	15.716.500,0	5.404.550,6	34,39	4.588.267,1	29,19
DEDUÇÕES CONSIDERADAS PARA FINS DE LIMITE CONSTITUCIONAL					VALOR	
29-RESULTADO LÍQUIDO DAS TRANSFERÊNCIAS DO FUNDEB = (12)					1.728.607,10	
30-DESPESAS CUSTEADAS COM A COMPLEMENTAÇÃO DO FUNDEB NO EXERCÍCIO					0,00	
31-RECEITA DE APLICAÇÃO DOS RECURSOS DO FUNDEB ATÉ O BIMESTRE = (49 h)					17.126,50	
32-DESPESAS CUSTEADAS COM O SUPERÁVIT FINANCEIRO DO FUNDEB DO EXERCÍCIO ANTERIOR					0,00	
33-DESPESAS CUSTEADAS COM O SUPERÁVIT FINANCEIRO DE OUTROS RECURSOS DE IMPOSTOS DO EXERCÍCIO ANTERIOR					0,00	
34-RESTOS A PAGAR INSCRITOS NO EXERCÍCIO SEM DISPONIBILIDADE FINANCEIRA DE RECURSOS DE IMPOSTOS VINCULADOS AO ENSINO					0,00	
35-CANCELAMENTO NO EXERCÍCIO, DE RESTOS A PAGAR INSCRITOS COM DISPONIBILIDADE FINANCEIRA DE RECURSOS DE IMPOSTOS VINCULADOS AO ENSINO = (45g)					0,00	
36-TOTAL DAS DEDUÇÕES CONSIDERADAS PARA FINS DE LIMITES CONSTITUCIONAIS (29+30+31+32+33+34+35)					1.745.733,60	
37-TOTAL DAS DESPESAS PARA FINS DE LIMITE (22+23)-36					2.842.533,50	
38-MÍNIMO DE 25% DAS RECEITAS RESULTANTES DE IMPOSTOS NA MANUTENÇÃO E DESENVOLVIMENTO DO ENSINO [(38)/(3)]X100%					19,74	

## OUTRAS INFORMAÇÕES PARA CONTROLE

OUTRAS DESPESAS CUSTEADAS COM RECEITAS ADICIONAIS PARA FINANCIAMENTO DO ENSINO	DOTAÇÃO INICIAL	DOTAÇÃO ATUALIZADA (d)	DESPESAS EMPENHADAS		DESPESAS LIQUIDADAS	
			Até 2º Bim/2017 (e)	% (f)=(e/d)	Até 2º Bim/2017 (g)	(h)=(g/d)
39-DESPESAS CUSTEADAS C/APLIC. FIN. EM OUTROS RECURSOS DE IMPOSTOS VINC. AO ENSINO	0,0	0,0	0,0	0,00	0,0	0,00
40-DESPESAS CUSTEADAS COM A CONTRIBUIÇÃO DO SALÁRIO-EDUCAÇÃO	1.445.000,0	1.497.000,0	610.190,6	40,76	276.789,3	18,49
41-DESPESAS CUSTEADAS COM OPERAÇÃO DE CRÉDITO	0,0	0,0	0,0	0,00	0,0	0,00
42-DESPESAS CUSTEADAS COM OUTRAS RECEITAS PARA FINANCIAMENTO DO ENSINO	545.000,0	545.000,0	114.730,0	21,05	95.091,3	17,45
43-TOTAL OUTRAS DESPESAS CUSTEADAS C/RECEITAS ADIC. P/FINANC. DO ENSINO (40+41+42+43)	1.990.000,0	2.042.000,0	724.920,6	35,50	371.880,6	18,21
44-TOTAL GERAL DAS DESPESAS COM MDE (29+44)	17.604.000,0	17.758.500,0	6.129.471,2	34,52	4.960.147,7	27,93

RESTOS A PAGAR INSCRITOS COM DISPONIBILIDADE FINANCEIRA DE RECURSOS DE IMPOSTOS VINCULADOS AO ENSINO	SALDO ATÉ O BIMESTRE	Cancelado em 2017 (g)
45-RESTOS A PAGAR DE DESPESAS COM MANUTENÇÃO E DESENVOLVIMENTO DO ENSINO	588.890,70	0,00
45.1-EXECUTADOS COM RECURSOS DE IMPOSTOS VINCULADOS AO ENSINO	374.609,00	0,00
45.2-EXECUTADOS COM RECURSOS DO FUNDEB	214.281,70	0,00

CONTROLE DA DISPONIBILIDADE FINANCEIRA	FUNDEB	SALÁRIO EDUCAÇÃO
46-DISPONIBILIDADE FINANCEIRA EM 31 DE DEZEMBRO DE <EXERCÍCIO ANTERIOR>	0,00	0,00
47-(+) INGRESSO DE RECURSOS ATÉ O BIMESTRE	4.442.097,50	771.573,90
48-(-) PAGAMENTOS EFETUADOS ATÉ O BIMESTRE	0,00	0,00
48.1-ORÇAMENTO DO EXERCÍCIO	0,00	0,00
48.2-RESTOS A PAGAR	0,00	0,00
49-(+) RECEITA DE APLICAÇÃO FINANCEIRA DOS RECURSOS ATÉ O BIMESTRE	17.126,50	184,40
50-(-) DISPONIBILIDADE FINANCEIRA ATÉ O BIMESTRE	4.459.224,00	771.758,30
51-(+) Ajustes	0,00	0,00
51.1 Retenções	0,00	0,00
51.2 Conciliação Bancária	0,00	0,00
52-(-) SALDO FINANCEIRO CONCILIADO	4.459.224,00	771.758,30

FONTE:

1 Caput do artigo 212 da CF/1988

2 Os valores referentes à parcela dos restos a Pagar inscritos sem disponibilidade financeira vinculada à educação deverão ser informados somente no RREO do último bimestre do exercício.

3 Limites mínimos anuais a serem cumpridos no encerramento do exercício, no âmbito de atuação prioritária, conforme Lei 9.394/96, art. 11, V.

## AJUSTE DAS DESPESAS COM MANUTENÇÃO E DESENVOLVIMENTO DO ENSINO

VINCULADAS ÀS RECEITAS RESULTANTES DE IMPOSTOS	546.674,70
Despesas com Ensino Fundamental ( 24.2 )	522.003,70
Despesas com Educação Infantil em Creches e Pré-Escolas ( 23.2 )	24.671,00
Outras Despesas com Ensino	0,00
PARCELA DAS TRANSFERÊNCIAS DESTINADA À FORMAÇÃO DO FUNDEB ( 10 )	2.713.490,40
INATIVOS PAGOS COM RECURSOS DO TESOURO ( 40 )	0,00
Despesas com Ensino Fundamental	0,00
Despesas com Educação Infantil em Creches e Pré-Escolas	0,00
<b>TOTAL DA DESPESA COM MANUTENÇÃO E DESENVOLVIMENTO DO ENSINO - ( 24.2 + 23.2 + 10 + 40 )</b>	<b>3.260.165,10</b>
AJUSTE DA TABELA DE CUMPRIMENTO DOS LIMITES CONSTITUCIONAIS	
Mínimo de <25%> das receitas resultantes de impostos na manutenção e desenvolvimento do ensino - Caput do artigo 212 da CF/88	22,64
Mínimo de <60%> do FUNDEB na remuneração do magistério do Ensino Fundamental - caput § 5º do artigo 60 do ADCT	48,31

Carlos Antônio da Silva Costa  
Diretor do Departamento de  
Contabilidade  
CRC-RJ 120331/D  
Matr. 001767-1 - Port. 001/2017

Clóvis Tostes de Barros  
Diretor Municipal de  
Fiscalização  
Data da emissão: 28/07/2017 19:42h

Adriano de Oliveira Daihes  
Controlador Geral do Município  
Portaria 022/2017

MUNICÍPIO DE MIRACEMA  
RELATÓRIO RESUMIDO DA EXECUÇÃO ORÇAMENTÁRIA  
DEMONSTRATIVO DAS RECEITAS DE IMPOSTOS E DAS DESPESAS PRÓPRIAS COM SAÚDE  
ORÇAMENTOS FISCAL E DA SEGURIDADE SOCIAL  
PERÍODO DE REFERÊNCIA : 2º Bimestre / 2017

ADCT, art 77 - Anexo 12

R\$ 1,00

RECEITAS PARA APURAÇÃO DA APLICAÇÃO EM AÇÕES E SERVIÇOS PÚBLICOS DE SAÚDE	PREVISÃO INICIAL	PREVISÃO ATUALIZADA (a)	RECEITAS REALIZADAS	
			Até 2º Bim/2017 (b)	% (b/a)
RECEITA DE IMPOSTOS LIQUIDA (I)	3.273.854,9	3.273.854,9	832.053,3	25,42
Imposto Predial e Territorial Urbano - IPTU	1.299.020,5	1.299.020,5	53.441,0	4,11
Imposto sobre Transmissão de Bens Intervivos - ITBI	114.855,3	114.855,3	55.689,3	48,49
Imposto sobre Serviços de Qualquer Natureza - ISS	858.190,6	858.190,6	448.677,6	52,28
Imposto de Renda Retido na Fonte - IRRF	480.840,1	480.840,1	229.227,7	47,67
Imposto Territorial Rural - ITR	0,0	0,0	0,0	0,00
Multas, Juros de Mora e Outros Encargos dos Impostos	5.871,0	5.871,0	2.906,8	49,51
Dívida Ativa dos Impostos	482.020,7	482.020,7	36.414,0	7,55
Multas, Juros de Mora e Outros Encargos da Dívida Ativa	33.056,7	33.056,7	5.696,9	17,23
RECEITAS DE TRANSFERÊNCIAS CONSTITUCIONAIS	41.344.159,3	41.344.159,3	13.567.451,7	32,82
Cota-Parte FPM	15.000.000,0	15.000.000,0	5.282.068,3	35,21
Cota-Parte ITR	11.165,1	11.165,1	939,2	8,41
Cota-Parte IPVA	2.428.570,0	2.428.570,0	1.382.165,4	56,91
Cota-Parte ICMS	22.701.850,0	22.701.850,0	6.749.442,7	29,73
Cota-Parte IPI-Exportação	1.116.508,7	1.116.508,7	129.390,7	11,59
Compensações Financeiras Provenientes de Impostos e Transferências CONSTITUCIONAIS	86.065,5	86.065,5	23.445,4	27,24
Desoneração ICMS (LC 87/96)	86.065,5	86.065,5	23.445,4	27,24
Outras	0,0	0,0	0,0	0,00
<b>TOTAL DAS RECEITAS PARA APURAÇÃO DA APLICAÇÃO EM AÇÕES E SERVIÇOS PÚBLICOS DE SAÚDE (III) = I + II</b>	<b>44.618.014,2</b>	<b>44.618.014,2</b>	<b>14.399.505,0</b>	<b>32,27</b>

RECEITAS ADICIONAIS PARA FINANCIAMENTO DA SAÚDE	PREVISÃO INICIAL	PREVISÃO ATUALIZADA (c)	RECEITAS REALIZADAS	
			Até 2º Bim/2017 (d)	% (d/c)
TRANSFERÊNCIA DE RECURSOS DO SISTEMA UNICO DE SAÚDE-SUS	7.801.655,5	7.801.655,5	2.032.745,2	26,06
Provenientes da União	7.162.040,5	7.162.040,5	1.610.175,1	22,48
Provenientes dos Estados	474.615,0	474.615,0	380.658,6	80,20
Provenientes de Outros Municípios	0,0	0,0	0,0	0,00
Outras Receitas do SUS	165.000,0	165.000,0	41.911,5	25,40
TRANSFERÊNCIAS VOLUNTÁRIAS	0,0	0,0	0,0	0,00
RECEITAS DE OPERAÇÕES DE CRÉDITO VINCULADAS À SAÚDE	0,0	0,0	0,0	0,00
OUTRAS RECEITAS PARA FINANCIAMENTO DA SAÚDE	0,0	0,0	0,0	0,00
<b>TOTAL RECEITAS ADICIONAIS PARA FINANCIAMENTO DA SAÚDE</b>	<b>7.801.655,5</b>	<b>7.801.655,5</b>	<b>2.032.745,2</b>	<b>26,06</b>

DESPESAS COM SAÚDE (Por Grupo de Natureza da Despesa)	DOTAÇÃO INICIAL	DOTAÇÃO ATUALIZADA (e)	DESPESAS EMPENHADAS		DESPESAS LIQUIDADAS	
			Até 2º Bim/2017 (f)	% (f/e)	Até 2º Bim/2017 (g)	% (g/e)
DESPESAS CORRENTES	18.994.040,5	19.153.972,7	5.690.249,1	29,71	5.220.689,9	27,26
Pessoal e Encargos Sociais	9.535.000,0	9.535.000,0	2.964.088,9	31,09	2.952.765,3	30,97
Juros e Encargos da Dívida	0,0	0,0	0,0	0,00	0,0	0,00
Outras Despesas Correntes	9.459.040,4	9.618.972,7	2.726.160,2	28,34	2.267.924,6	23,58
DESPESAS DE CAPITAL	823.000,0	818.000,0	296.660,7	36,27	270.206,6	33,03
Investimentos	823.000,0	818.000,0	296.660,7	36,27	270.206,6	33,03
Inversões Financeiras	0,0	0,0	0,0	0,00	0,0	0,00
Amortização da Dívida	0,0	0,0	0,0	0,00	0,0	0,00
<b>TOTAL DAS DESPESAS COM SAÚDE (IV)</b>	<b>19.817.040,5</b>	<b>19.971.972,7</b>	<b>5.986.909,8</b>	<b>29,98</b>	<b>5.490.896,5</b>	<b>27,49</b>

DESPESAS COM SAÚDE NÃO COMPUTADAS PARA FINS DE APURAÇÃO DO PERCENTUAL MÍNIMO	DOTAÇÃO INICIAL	DOTAÇÃO ATUALIZADA	DESPESAS EMPENHADAS		DESPESAS LIQUIDADAS	
			Até 2º Bim/2017 (h)	% (h/lv)	Até 2º Bim/2017 (i)	% (i/vg)
DESPESAS COM INATIVOS E PENSIONISTAS	0,0	0,0	0,0	0,00	0,0	0,00
DESPESA COM ASSISTÊNCIA À SAÚDE QUE NÃO ATENDE AO PRINCÍPIO DE ACESSO UNIVERSAL	0,0	0,0	0,0	0,00	0,0	0,00
DESPESAS CUSTEADAS COM OUTROS RECURSOS	8.772.040,4	8.758.472,7	1.946.759,7	32,52	1.611.121,3	29,34
Recursos de Transferência do Sistema Único de Saúde - SUS	7.887.040,5	7.963.472,7	1.928.009,7	32,20	1.592.371,3	29,00
Recursos de Operações de Crédito	0,0	0,0	0,0	0,00	0,0	0,00
Outros Recursos	885.000,0	795.000,0	18.750,0	0,31	18.750,0	0,34
OUTRAS AÇÕES E SERVIÇOS NÃO COMPUTADOS	0,0	0,0	0,0	0,00	0,0	0,00
RESTOS A PAGAR NÃO PROCESSADOS INSCRITOS INDEVIDAMENTE NO EXERCÍCIO SEM DISPONIBILIDADE FINANCEIRA*	0,0	0,0	0,0	0,00	0,0	0,00
DESPESAS CUSTEADAS COM DISPONIBILIDADE DE CAIXA VINCULADA AOS RESTOS A PAGAR CANCELADOS*	0,0	0,0	0,0	0,00	0,0	0,00
DESPESAS CUSTEADAS C/REC.VINCULADOS À PARCELA DO % MÍNIMO NÃO APLICADAS EM AÇÕES E SERV. SAÚDE EM EXER. ANTERIORES*	0,0	0,0	0,0	0,00	0,0	0,00
<b>TOTAL DAS DESPESAS COM SAÚDE NÃO COMPUTADAS (V)</b>	<b>8.772.040,4</b>	<b>8.758.472,7</b>	<b>1.946.759,7</b>	<b>32,52</b>	<b>1.611.121,3</b>	<b>29,34</b>
TOTAL DAS DESPESAS COM AÇÕES E SERVIÇOS PÚBLICOS DE SAÚDE (VI) = (IV - V)	11.045.000,0	11.213.500,0	4.040.150,1	67,48	3.879.775,2	70,66

Carlos Antonio da Silva Costa  
Diretor de Departamento de Contabilidade  
CRC-RJ 120331/O


Adriano de Oliveira  
Controlador Geral do Município  
Portaria 022/2017

Clóvis Tostes de Brito  
Prefeito Municipal de Miracema


PERCENTUAL DE APLICAÇÃO EM AÇÕES E SERVIÇOS PÚBLICOS DE SAÚDE SOBRE A RECEITA DE IMPOSTOS LÍQUIDA E TRANSFERÊNCIAS CONSTITUCIONAIS E LEGAIS (VII%) = (VII / IIIb X 100) - LIMITE CONSTITUCIONAL 15% <sup>(4 e 5)</sup>					26,94 %	
VALOR REFERENTE À DIFERENÇA ENTRE O VALOR EXECUTADO E O LIMITE MÍNIMO CONSTITUCIONAL [(VII - 15)/100xIIIb] <sup>6</sup>					1.719.849,5	
<b>EXECUÇÃO DE RESTOS A PAGAR NÃO PROCESSADOS INSCRITOS COM DISPONIBILIDADE DE CAIXA</b>						
	INSCRITOS	CANCELADOS/ PRESCRITOS	PAGOS	A PAGAR	PARCELA CONSIDERADA NO LIMITE	
Inscritos em 2016	0,0	0,0	0,00	0,00	0,00	
Inscritos em 2015	0,0	0,0	0,00	0,00	0,00	
Inscritos em 2014	0,0	0,0	0,00	0,00	0,00	
Inscritos em 2013	0,0	0,0	0,00	0,00	0,00	
Inscritos em 2012	0,0	0,0	0,00	0,00	0,00	
Inscritos em exercícios anteriores a 2012 (Somatório)						
<b>Total</b>	<b>0,0</b>	<b>0,0</b>	<b>0,00</b>	<b>0,00</b>	<b>0,00</b>	
<b>CONTROLE DOS RESTOS A PAGAR CANCELADOS OU PRESCRITOS PARA FINS DE APLICAÇÃO DA DISPONIBILIDADE DE CAIXA CONFORME ARTIGO 24, §1º E §2º</b>						
		RESTOS A PAGAR CANCELADOS OU PRESCRITOS				
		Saldo Inicial	Despesas custeadas no exercício de referência (j)	Saldo Final (Não Aplicado)		
Restos a Pagar Cancelados ou Prescritos em 2016		0,0	0,0	0,00		
Restos a Pagar Cancelados ou Prescritos em 2015		0,0	0,0	0,00		
Restos a Pagar Cancelados ou Prescritos em 2014		0,0	0,0	0,00		
Restos a Pagar Cancelados ou Prescritos em 2013		0,0	0,0	0,00		
Restos a Pagar Cancelados ou Prescritos em 2012		0,0	0,0	0,00		
Restos a pagar Cancelados ou Prescritos anteriores a 2012 (Somatório)						
<b>Total (VIII)</b>		<b>0,0</b>	<b>0,0</b>	<b>0,00</b>		
<b>CONTROLE DO VALOR REFERENTE AO PERCENTUAL MÍNIMO NÃO CUMPRIDO EM EXERCÍCIOS ANTERIORES PARA FINS DE APLICAÇÃO DOS RECURSOS VINCULADOS CONFORME ART. 25 E 26</b>						
		LIMITE NÃO CUMPRIDO				
		Saldo Inicial	Despesas custeadas no exercício de referência (k)	Saldo Final (Não Aplicado)		
Diferença de limite não cumprido em 2016		0,0	0,0	0,00		
Diferença de limite não cumprido em 2015		0,0	0,0	0,00		
Diferença de limite não cumprido em 2014		0,0	0,0	0,00		
Diferença de limite não cumprido em 2013		0,0	0,0	0,00		
Diferença de limite não cumprido em 2012		0,0	0,0	0,00		
Diferença de limite não cumprido anteriores a 2012 (Somatório)						
<b>Total (IX)</b>		<b>0,0</b>	<b>0,0</b>	<b>0,00</b>		
<b>DESPESAS COM SAÚDE</b>						
<b>(Por Subfunção)</b>	DOTAÇÃO INICIAL	DOTAÇÃO ATUALIZADA	DESPESAS EMPENHADAS		DESPESAS LIQUIDADAS	
			Até 2º Bim/2017 (l)	% (l / total l)	Até 2º Bim/2017 (m)	% (m / total m)
Atenção Básica	2.909.000,0	2.981.932,2	671.713,7	11,22	461.092,6	8,40
Assistência Hospitalar e Ambulatorial	4.273.040,5	4.073.540,5	1.181.400,5	19,73	1.056.383,3	19,24
Suporte Profilático e Terapêutico	0,0	0,0	0,0	0,00	0,0	0,00
Vigilância Sanitária	0,0	0,0	0,0	0,00	0,0	0,00
Vigilância Epidemiológica	665.000,0	572.000,0	74.895,4	1,25	74.895,4	1,36
Alimentação e Nutrição	0,0	0,0	0,0	0,00	0,0	0,00
Outras Subfunções	11.970.000,0	12.344.500,0	4.058.900,0	67,80	3.898.525,1	71,00
<b>TOTAL</b>	<b>19.817.040,5</b>	<b>19.971.972,7</b>	<b>5.986.909,6</b>	<b>100,00</b>	<b>5.490.896,4</b>	<b>100,00</b>

Fonte : Secretaria de Fazenda

<sup>1</sup> Esta linha apresentará valor somente no Relatório Resumido da Execução Orçamentária do último bimestre do exercício.<sup>2</sup> O valor apresentado na intercessão com a coluna "l" ou com a coluna "h+i" (último bimestre) deverá ser o mesmo apresentado no "total j".<sup>3</sup> O valor apresentado na intercessão com a coluna "m" ou com a coluna "h+i" (último bimestre) deverá ser o mesmo apresentado no "total k".<sup>4</sup> Limite anual mínimo a ser cumprido no encerramento do exercício.<sup>5</sup> Durante o exercício esse valor servirá para o monitoramento no art. 23 da LC 141/2012.<sup>6</sup> No último bimestre será utilizada a fórmula: VI(h+i) - (15 x IIIb/100)

  
Carlos Antonio da Silva Costa  
Diretor de Departamento de  
Contabilidade  
CRC-RJ 120331/O  
Matr. 001767-1 - Port. 001/2017

  
Adriano de Oliveira Daibes  
Controlador Geral do Município  
Portaria 022/2017

  
Clóvis Tostes de Barros  
Prefeito Municipal de  
Miracema



MUNICÍPIO DE MIRACEMA - PODER EXECUTIVO  
RELATÓRIO RESUMIDO DA EXECUÇÃO ORÇAMENTÁRIA  
DEMONSTRATIVO DAS PARCERIAS PÚBLICO-PRIVADAS

ORÇAMENTOS FISCAL E DA SEGURIDADE SOCIAL  
PERÍODO DE REFERÊNCIA : 2º Bimestre / 2017

Lei nº 1.079, de 30.12.2004, arts 22 e 28 - Anexo 13


R\$ 1,00

ESPECIFICAÇÃO	SALDO TOTAL EM 31 DE DEZEMBRO DO EXERCÍCIO ANTERIOR (a)	REGISTROS EFETUADOS EM 2017					SALDO TOTAL (c) = (a) + (b)													
		NO BIMESTRE	2018	2019	2020	2021		2022	2023	2024	2025	2026								
<b>TOTAL DE ATIVOS</b>																				
Direitos Futuros	0,0	0,0	0,0	0,0	0,0	0,0	0,0	0,0	0,0	0,0	0,0	0,0	0,0	0,0	0,0	0,0	0,0	0,0	0,0	0,0
Ativos Contabilizados na SPE	0,0	0,0	0,0	0,0	0,0	0,0	0,0	0,0	0,0	0,0	0,0	0,0	0,0	0,0	0,0	0,0	0,0	0,0	0,0	0,0
Contapartida para Provisões de PPP	0,0	0,0	0,0	0,0	0,0	0,0	0,0	0,0	0,0	0,0	0,0	0,0	0,0	0,0	0,0	0,0	0,0	0,0	0,0	0,0
<b>TOTAL DE PASSIVOS (I)</b>																				
Obrigações Não Relacionadas a Serviços	0,0	0,0	0,0	0,0	0,0	0,0	0,0	0,0	0,0	0,0	0,0	0,0	0,0	0,0	0,0	0,0	0,0	0,0	0,0	0,0
Contapartida para Ativos da SPE	0,0	0,0	0,0	0,0	0,0	0,0	0,0	0,0	0,0	0,0	0,0	0,0	0,0	0,0	0,0	0,0	0,0	0,0	0,0	0,0
Provisões de PPP	0,0	0,0	0,0	0,0	0,0	0,0	0,0	0,0	0,0	0,0	0,0	0,0	0,0	0,0	0,0	0,0	0,0	0,0	0,0	0,0
<b>GARANTIAS DE PPP (II)</b>																				
<b>SALDO LÍQUIDO DE PASSIVOS DE PPP (III) = (II-I)</b>																				
<b>PASSIVOS CONTINGENTES</b>																				
Contraprestações Futuras	0,0	0,0	0,0	0,0	0,0	0,0	0,0	0,0	0,0	0,0	0,0	0,0	0,0	0,0	0,0	0,0	0,0	0,0	0,0	0,0
Riscos Não Provisionados	0,0	0,0	0,0	0,0	0,0	0,0	0,0	0,0	0,0	0,0	0,0	0,0	0,0	0,0	0,0	0,0	0,0	0,0	0,0	0,0
Outros Passivos Contingentes	0,0	0,0	0,0	0,0	0,0	0,0	0,0	0,0	0,0	0,0	0,0	0,0	0,0	0,0	0,0	0,0	0,0	0,0	0,0	0,0
<b>ATIVOS CONTINGENTES</b>																				
Serviços Futuros	0,0	0,0	0,0	0,0	0,0	0,0	0,0	0,0	0,0	0,0	0,0	0,0	0,0	0,0	0,0	0,0	0,0	0,0	0,0	0,0
Outros Ativos Contingentes	0,0	0,0	0,0	0,0	0,0	0,0	0,0	0,0	0,0	0,0	0,0	0,0	0,0	0,0	0,0	0,0	0,0	0,0	0,0	0,0
<b>DESPESAS DE PPP</b>																				
<b>Do Ente Federado</b>																				
Das Esatais Não-Dependentes																				
<b>TOTAL DAS DESPESAS</b>																				
<b>RECEITA CORRENTE LÍQUIDA (RCL)</b>																				
<b>TOTAL DAS DESPESAS / RCL (%)</b>																				
		84.212.396,1	87.019.14,8	89.920.205,3	92.917.586,9	96.014.882,7	99.215.423,0	102.522.649,5	105.940.118,4	109.471.504,5	113.120.605,0	116.891.344,0	0,0							
	0,0	0,0	0,0	0,0	0,0	0,0	0,0	0,0	0,0	0,0	0,0	0,0								


FONTE :

SIGFIS - Versão 2017

Data de Emissão: 28/07/2017 19:42h

  
Carlos Antonio da Silva Costa  
Diretor de Departamento de  
Contabilidade  
CRC-RJ 120331/O  
f. 001767-1 - Port. 001/2017

  
Adriano de Oliveira Daibes  
Controlador Geral do Município  
Portaria 022/2017

  
Clóvis Justes de Barros  
Prefeito Municipal de  
Miracema

MUNICÍPIO DE MIRACEMA - PODER EXECUTIVO  
 DEMONSTRATIVO SIMPLIFICADO DO RELATÓRIO RESUMIDO DA EXECUÇÃO ORÇAMENTÁRIA  
**DEMONSTRATIVO SIMPLIFICADO**  
 ORÇAMENTOS FISCAL E DA SEGURIDADE SOCIAL  
 PERÍODO DE REFERÊNCIA : 2º Bimestre / 2017

LRF, art 48 - Anexo 14

R\$1,00

BALANÇO ORÇAMENTÁRIO - RECEITAS		No bimestre	Até o bimestre		
Previsão Inicial de Receita		0,0	85.965.669,3		
Previsão Atualizada da Receita		0,0	85.965.669,3		
Receitas Realizadas		12.871.050,9	25.986.397,3		
Deficit Orçamentário		0,0	0,0		
Saldos de Exercícios Anteriores (utilizados para créditos adicionais)		0,0	0,0		
BALANÇO ORÇAMENTÁRIO - DESPESAS		No bimestre	Até o bimestre		
Dotação Inicial		0,0	85.955.669,2		
Dotação Atualizada		0,0	86.127.601,4		
Despesas Empenhadas		13.788.876,2	28.098.567,9		
Despesas Liquidadas		13.161.434,0	23.276.511,1		
Superavit Orçamentário		0,0	2.709.886,2		
DESPESAS POR FUNÇÃO/SUBFUNÇÃO		No bimestre	Até o bimestre		
Despesas Empenhadas		13.788.876,2	28.098.567,8		
Despesas Liquidadas		13.161.434,1	23.276.511,0		
RECEITA CORRENTE LIQUIDA - RCL		Até o bimestre			
Receita Corrente Líquida		78.966.925,2			
RECEITAS/DESPESAS DOS REGIMES DE PREVIDENCIA		No bimestre	Até o bimestre		
Regime Próprio de Previdência Social dos Servidores Públicos					
Receitas Previdenciárias realizadas (III)		1.374.584,8	2.348.423,9		
Despesas Previdenciárias liquidadas (IV)		2.011.394,3	4.000.066,4		
Resultado Previdenciário (III-IV)		-636.809,5	-1.651.642,5		
RESULTADOS NOMINAL E PRIMÁRIO		Meta Fixada no Anexo de Metas Fiscais da LDO (a)	Resultado Apurado Até o Bimestre (b)	% em Relação à Meta (b/a)	
Resultado Nominal		0,0	-2.922.170,1	0,0%	
Resultado Primário		0,0	2.667.400,2	0,0%	
MOVIMENTAÇÃO DE RESTOS A PAGAR		Inscrição	Cancelamento até o bimestre	Pagamento até o bimestre	Saldo a pagar
<b>POR PODER</b>					
RESTOS A PAGAR PROCESSADOS					
Poder Executivo		4.110.795,9	0,0	1.518.079,9	2.592.716,0
Poder Legislativo		0,0	0,0	0,0	0,0
RESTOS A PAGAR NÃO PROCESSADOS					
Poder Executivo		2.423.857,4	0,0	2.263.473,1	17.844.968,0
Poder Legislativo		660,0	0,0	0,0	660,0
TOTAL		6.535.313,3	0,0	3.781.553,0	20.438.344,0
DESPESAS COM MANUTENÇÃO E DESENVOLVIMENTO DO ENSINO - MDE		Valor Apurado até o bimestre	Limites Constitucionais Anuais		
			%Mínimo Aplicar Exerc	% Aplicado até bimestre	
Mínimo Anual de 25% das Receitas de Impostos na Manutenção e Desenvolvimento do Ensino - MDE		2.842.533,5	25%	19,7%	
Mínimo Anual de 60% do FUNDEB na Remuneração dos Professores do Ensino Fundamental		4.041.592,4	60%	48,3%	
RECEITAS DE OPERAÇÕES DE CRÉDITO E DESPESAS DE CAPITAL		Valor Apurado Até o Bimestre	Saldo a Realizar		
Receita de Operação de Crédito					
Despesa de Capital Líquida					
PROJEÇÃO ATUARIAL DOS REGIMES DE PREVIDÊNCIA		Exercício em Referência	10º Exercício	20º Exercício	35º Exercício
Regime Próprio de Previdência Social dos Servidores Públicos					
Receitas Previdenciárias (IV)					
Despesas Previdenciárias (V)					
Resultado Previdenciário (VI)=(IV-V)					
RECEITA DA ALIENAÇÃO DE ATIVOS E APLICAÇÃO DOS RECURSOS		Valor Apurado Até o Bimestre	Saldo a Realizar		
Receita de Capital Resultante da Alienação de Ativos					
Aplicação dos Recursos da Alienação de Ativos					
DESPESAS COM AÇÕES E SERVIÇOS PÚBLICOS DE SAÚDE		Valor Apurado Até o Bimestre	Limite Constitucional Anual		
			%Mínimo a Aplicar no Exercício	% Aplicado até o bimestre	
Despesas Próprias com Ações e Serviços Públicos de Saúde		4.040.150,1	15,0%	26,9%	
DESPESAS DE CARÁTER CONTINUADO, DERIVADAS DE PPP'S CONTRATADAS		Valor Apurado no Exercício Corrente			
Total das despesas / RCL (%)		0,0%			

FONTE :

Nota :

Carlos Antonio da Silva Costa

Diretor de Departamento de

Contabilidade

CRC-RJ 120331/O

Matr. 001767-1 - Port. 001/2017

Data de Emissão: 28/07/2017 19:42h

Adriano de Oliveira Daibes  
 Controlador Geral do Município  
 Portaria 022/2017

Clóvis Tostes de Barros  
 Prefeito Municipal de Miracema

Município de RREO